

# Documento Unico di Programmazione 2023/2027



Comune di Riolo Terme

## Sommario

|  |    |
|--|----|
| <b>Nota tecnica di lettura</b> .....   | 4  |
| <b>Sezione Strategica 2023/2027 – Obiettivi di valore pubblico</b> .....   | 5  |
| <b>1. Indirizzi strategici: gli obiettivi di valore pubblico a favore dei cittadini e del tessuto produttivo</b> .....   | 5  |
| <b>Sezione Operativa 2023/2025 – Obiettivi pluriennali di performance</b> .....  | 6  |
| <b>2. Elenco degli obiettivi di Performance</b> .....  | 6  |
| <b>3. Strumenti di rendicontazione</b> .....   | 6  |
| <b>Allegati</b> .....  | 7  |
| <b>Allegato A – Analisi del contesto esterno e interno</b> .....   | 8  |
| <b>A.1. Analisi delle condizioni esterne alla base degli indirizzi strategici</b> .....  | 8  |
| <b>A.2. Scheda anagrafica delle amministrazioni</b> .....  | 11 |
| <b>A.3. La valutazione corrente e prospettica della situazione socio-economica e dei parametri economici essenziali del territorio, confrontata ai parametri considerati nelle decisioni nazionali di economia e finanza</b> ..... | 12 |
| <b>A.4. Analisi delle condizioni interne alla base degli indirizzi strategici</b> .....  | 23 |
| <b>A.4.1. Organizzazione e modalità di gestione dei servizi pubblici locali</b> .....  | 23 |
| <b>A.4.2. Indirizzi generali di natura strategica relativi alle risorse e agli impieghi e sostenibilità economico finanziaria attuale e prospettica</b> .....  | 27 |
| <b>A.4.3. Disponibilità e gestione delle risorse umane con riferimento alla struttura organizzativa dell’ente in tutte le sue articolazioni e alla sua evoluzione nel tempo anche in termini di spesa</b> .....                    | 27 |
| <b>A.4.4. Analisi delle ulteriori condizioni operative alla base degli obiettivi</b> .....   | 27 |
| <b>Allegato B – Dati finanziari</b> .....  | 28 |
| <b>B.1. Gli equilibri della situazione corrente e generali del bilancio</b> .....  | 28 |
| <b>B.2. Le risorse finanziarie</b> .....   | 30 |
| <b>B.3. Valutazione generale sui mezzi finanziari, con individuazione delle fonti di finanziamento</b> .....   | 30 |
| <b>B.4. I tributi e le tariffe dei servizi pubblici</b> .....  | 31 |
| <b>B.5. La gestione del patrimonio</b> .....   | 32 |
| <b>B.6. Il reperimento e l’impiego di risorse straordinarie e in conto capitale</b> .....  | 32 |
| <b>B.7. La spesa corrente con specifico riferimento alla gestione delle funzioni fondamentali anche con riferimento alla qualità dei servizi resi e agli obiettivi di servizio</b> .....   | 33 |
| <b>B.8. I bisogni per ciascun programma all’interno delle missioni</b> .....   | 35 |
| <b>B.9. Analisi degli impegni pluriennali di spesa già assunti</b> .....   | 38 |

|   |  |
|---|--|
| <b>B.10. Gli investimenti e la realizzazione delle opere pubbliche con indicazione del fabbisogno in termini di spesa di investimento .....</b>   | <b>40</b>                                    |
| <b>B.11 I programmi ed i progetti di investimento in corso di esecuzione e non ancora conclusi o da saldare.....</b>  | <b>41</b>                                    |
| <b>B.12. L'indebitamento: valutazione e gli indirizzi sul ricorso all'indebitamento, analisi della relativa sostenibilità e andamento tendenziale.....</b>  | <b>44</b>                                    |
| <b>B.13. Coerenza e compatibilità presente e futura con i vincoli di finanza pubblica e orientamenti circa i contenuti degli obiettivi di finanza pubblica da perseguire ai sensi della normativa in materia.....</b> | <b>44</b>                                    |
| <b>B.14. Prospetto riepilogativo dei servizi rilevanti ai fini dell'applicazione dell'IVA ...</b>   | <b>45</b>                                    |
| <b>Allegato C – Programma triennale delle Opere Pubbliche .....</b>   | <b>47</b>                                    |
| <b>Allegato D – Piano Nazionale di Ripresa e Resilienza.....</b>  | <b>56</b>                                    |
| <b>Allegato E – Programma biennale degli acquisti di beni e servizi .....</b>   | <b>60</b>                                    |
| <b>Allegato F – Elenco incarichi di collaborazione da assegnare nell'anno .....</b>   | <b>64</b>                                    |
| <b>Allegato G – Piano delle alienazioni e valorizzazioni patrimoniali.....</b>  | <b>65</b>                                    |
| <b>Allegato H – Organismi partecipati e definizione del perimetro di consolidamento... </b>   | <b>66</b>                                    |
| <b>H.1. Elenco degli organismi che compongono il gruppo amministrazione pubblica .....</b>  | <b>Errore. Il segnalibro non è definito.</b> |
| <b>H.2. Elenco degli organismi non rientranti nel gruppo amministrazione pubblica .....</b>   | <b>Errore. Il segnalibro non è definito.</b> |
| <b>H.3. Situazione economico-finanziaria del gruppo amministrazione pubblica</b>  | <b>Errore. Il segnalibro non è definito.</b> |
| <b>H.4. Obiettivi assegnati e indirizzi in materia di vincoli assunzionali e di contenimento degli oneri retributivi. ....</b>  | <b>Errore. Il segnalibro non è definito.</b> |
| <b>H.5. Revisione delle partecipazioni ai sensi del D. Lgs. 175/2016</b>  | <b>Errore. Il segnalibro non è definito.</b> |
| <b>Allegato I - Programmazione del fabbisogno personale.....</b>  | <b>72</b>                                    |

## Nota tecnica di lettura

Il Documento Unico di Programmazione (DUP) 2023/2027 dei Comuni dell'Unione della Romagna Faentina è redatto, come da prassi da tempo in uso, in modalità "consolidata". Le informazioni ed i dati raccolti nel presente volume sono relativi, dove non vi sia espressa dicitura di riferimento al singolo Comune, al complesso delle realtà dell'Unione della Romagna Faentina e dei Comuni aderenti.

Gli allegati al presente volume, contenenti specifici dati finanziari, patrimoniali e tecnici sono invece differenziati per ogni ente.

La novità principale del DUP 2023 consiste nella sua predisposizione all'integrazione con il Piano Integrato di Attività e Organizzazione (PIAO), introdotto dall'articolo 6 del Decreto-legge n. 80 del 2021, il cosiddetto "Decreto Reclutamento", e operativo dal 1° luglio 2022.

Il PIAO è un documento integrato di programmazione e governance dell'organizzazione e delle attività che sostituisce una serie di Piani che finora le amministrazioni erano tenute a predisporre, tra cui i piani della performance, del lavoro agile (POLA) e dell'anticorruzione. L'obiettivo dichiarato è la semplificazione dell'attività amministrativa e una maggiore qualità e trasparenza dei servizi pubblici.

I richiami e i punti di contatto tra DUP e PIAO sono molteplici, in particolare il sistema degli obiettivi di performance del DUP va ricordato con gli obiettivi di valore pubblico del PIAO, in ottica di massima integrazione e semplificazione dei documenti di programmazione.

## Sezione Strategica 2023/2027 – Obiettivi di valore pubblico

### 1. Indirizzi strategici: gli obiettivi di valore pubblico a favore dei cittadini e del tessuto produttivo

L'allegato n. 4/1 al D. Lgs 118/2011 "Principio contabile applicato concernente la programmazione di bilancio" prevede che nella Sezione Strategica del DUP l'Amministrazione locale sviluppi e concretizzi le linee programmatiche di mandato, individuando, in coerenza con il quadro normativo di riferimento, gli indirizzi strategici. In particolare, la Sezione Strategica individua, in coerenza con il quadro normativo di riferimento e con gli obiettivi generali di finanza pubblica:

- le principali scelte che caratterizzano il programma dell'amministrazione da realizzare nel corso del mandato amministrativo e che possono avere un impatto di medio e lungo periodo;
- le politiche di mandato che l'ente vuole sviluppare nel raggiungimento delle proprie finalità istituzionali e nel governo delle proprie funzioni fondamentali
- gli indirizzi generali di programmazione riferiti al periodo di mandato.

Per ogni obiettivo strategico è individuato anche il contributo che gli organismi partecipati del Gruppo Amministrazione Pubblica (GAP) può e deve fornire per il suo conseguimento.

I decreti emanati nell'estate del 2022, attuativi del Piano Integrato di Attività e Organizzazione (PIAO), stabiliscono inoltre che l'Amministrazione debba esplicitare quali indirizzi strategici occorra tradurre in obiettivi di Valore Pubblico (outcome/impatti), anche con riferimento alle misure di benessere equo e sostenibile (Sustainable Development Goals dell'Agenda ONU 2030; indicatori di Benessere Equo e Sostenibile elaborati da ISTAT e CNEL). Si tratta, dunque, di descrivere, in coerenza con i documenti di programmazione economica e finanziaria, le strategie per la creazione di Valore Pubblico e i relativi indicatori di impatto.

È pertanto opportuno collegare gli indirizzi strategici del DUP non solo con le linee programmatiche di mandato, ma anche con gli obiettivi di valore pubblico.

Stante la natura consolidata dei Documenti Unici di Programmazione degli enti dell'Unione, gli indirizzi strategici per il quinquennio 2023/2027 del Comune sono inclusi nel DUP dell'Unione della Romagna Faentina; essi sono coincidenti con gli obiettivi finalizzati alla creazione di valore pubblico sul territorio.

## Sezione Operativa 2023/2025 – Obiettivi pluriennali di performance

### 2. Elenco degli obiettivi di Performance

Nella prima parte della Sezione Operativa del DUP sono individuati, per ogni singola missione e coerentemente agli indirizzi strategici contenuti nella Sezione Strategica, i programmi operativi che l'ente intende realizzare nell'arco pluriennale di riferimento della Sezione Operativa.

Tali programmi operativi sono espressi sotto forma di obiettivi pluriennali di performance. Gli obiettivi di performance sono collegati agli

obiettivi di valore pubblico di cui ne rappresentano l'attuazione.

Stante la natura consolidata dei Documenti Unici di Programmazione degli enti dell'Unione, gli obiettivi pluriennali di performance del Comune sono inclusi nel DUP dell'Unione della Romagna Faentina; tra essi occupano uno spazio di assoluto rilievo i progetti del PNRR, ai quali è dedicato inoltre un apposito allegato al presente volume.

### 3. Strumenti di rendicontazione

Gli strumenti principali di rendicontazione degli indirizzi strategici attualmente in uso sono costituiti:

- dalla verifica annuale delle linee programmatiche;
- dal rendiconto della gestione finanziaria (previsto dall'art. 227 dal D. Lgs. 267/2000 quale principale strumento di rendicontazione finanziaria previsto dalla legge);
- dalla relazione sulla performance.

Il rendiconto è da approvare obbligatoriamente entro il 30 aprile dell'anno

successivo a quello di riferimento, e misura ciò che si è fatto nel corso dell'anno sia in termini di grandezze quantitative monetarie sia di tipo qualitativo, andando a descrivere se e come i piani e i programmi triennali sono stati realizzati.

La relazione sulla performance, prevista dal D. Lgs. 150/2009, rendiconta sia gli obiettivi strategici di mandato contenuti nel DUP, sia gli obiettivi triennali allegati al rendiconto della gestione finanziaria, sia gli obiettivi annuali, espressi in passato dal Piano esecutivo di gestione, e ora dal Piano Integrato di Attività e Organizzazione.

# Allegati

# Allegato A – Analisi del contesto esterno e interno

## A.1. Analisi delle condizioni esterne alla base degli indirizzi strategici

Il quadro strategico di riferimento è definito in coerenza con le linee di indirizzo della programmazione regionale e tiene conto del concorso al perseguimento degli obiettivi di finanza pubblica definiti in ambito nazionale in coerenza con le procedure e i criteri stabiliti dall'Unione Europea.

Sul piano internazionale, la cornice di riferimento è rappresentata dagli obiettivi dell'[Agenda 2030 delle Nazioni Unite](#). Sono 17 i macro-obiettivi di sostenibilità fissati, che possono e devono essere declinati anche sul livello locale presidiato dagli enti locali:



In ambito nazionale il Documento ordinario di riferimento nella programmazione macroeconomica è il Documento di Economia e Finanza (DEF). Attualmente l'ultimo documento approvato è la [Nota di Aggiornamento del DEF \(NADEF\)](#) dell'anno 2022, contenente le previsioni tendenziali 2022/2025. Nelle premesse al documento viene precisato che l'analisi delle tendenze in corso e le previsioni per l'economia e la finanza pubblica ivi contenute si limitano allo scenario a legislazione vigente. Viene evidenziato che l'economia italiana – dopo la recessione del

2020 – ha registrato sei trimestri di crescita superiore alle aspettative che nel secondo trimestre del 2022 ha portato il PIL a superare di 0,6 punti percentuali il livello medio del 2019; il livello medio di occupazione, nei primi sette mesi del 2022, è cresciuto del 3,1% sullo stesso periodo del 2021.



Tuttavia, le prospettive economiche risultano meno favorevoli in ragione dell'aumento dei

una lieve flessione del Pil nella seconda metà dell'anno.



prezzi dell'energia e dell'aumento del tasso di inflazione che ha raggiunto i livelli più elevati degli ultimi quarant'anni e che ha indotto numerose banche centrali ad intraprendere una serie di rialzi dei tassi d'interesse. Tali rialzi avranno un impatto depressivo sull'attività economica e sui mercati immobiliari.

I prossimi mesi saranno complessi anche alla luce dei rischi geopolitici e del probabile permanere dei prezzi dell'energia su livelli elevati. Le risorse a disposizione del Paese per rilanciare gli investimenti pubblici e promuovere quelli privati, sia in nuovi impianti sia in innovazione, non hanno tuttavia precedenti nella storia recente e potranno dar luogo a una crescita sostenibile ed elevata, così da porre termine alla lunga fase di sostanziale stagnazione dell'economia.

Nel Documento la crescita stimata del PIL nel 2022 è del +3,3%, con una revisione al rialzo rispetto alle previsioni del Def di aprile (+3,1%) grazie alla crescita superiore al previsto registrata nel primo semestre e pur scontando

Nel 2023 scenderà al +0,6% rispetto al 2,4% indicato nel DEF, per poi risalire (in questo caso le stime confermano le previsioni del Def) a +1,8% nel 2024 e +1,5% nel 2025.


Nel DEF è incluso, da qualche anno, un Allegato sugli [Indicatori di Benessere Equo e Sostenibile](#) che descrive l'andamento dei dodici indicatori (dashboard) che monitorano gli otto domini del benessere equo e sostenibile. L'Allegato BES al DEF 2022, sulla base dei più recenti dati definitivi o delle stime preliminari fornite dall'Istat entro il 7 aprile, aggiorna l'analisi dell'andamento degli indicatori includendo anche il 2021 e, tenendo conto del nuovo quadro macroeconomico tendenziale e programmatico definito nel DEF 2022, aggiorna la previsione per il triennio 2022-2024, contenuta nella Relazione BES 2022, estendendola al 2025 in coerenza con il ciclo di programmazione economico-finanziaria. I 12 indicatori BES monitorati sono:



Accanto allo strumento ordinario del DEF, dal 2021 è operativo il [Piano Nazionale di Ripresa e Resilienza](#) (PNRR), nato per promuovere un’ambiziosa agenda di riforme, e che prevede un pacchetto di investimenti e riforme articolato in sei missioni:

interventi e la pubblicazione degli avvisi pubblici nazionali, e successivamente, per gli interventi a regia che coinvolgono le Regioni, con i provvedimenti di assegnazione delle risorse a livello territoriale.

In occasione dell’approvazione della NADEF il



Complessivamente gli investimenti previsti dal PNRR e dal Fondo complementare sono pari a 222,1 miliardi di euro. Il Piano è entrato nel vivo dell’attuazione degli investimenti ad inizio 2022 a seguito del riparto delle risorse tra Amministrazioni centrali titolari degli

governo ha evidenziato, con al PNRR, che la sua attuazione procede secondo le tappe concordate con la Commissione UE che ha dato il via libera all’erogazione della seconda tranche di contributi e prestiti pari a 21 miliardi, relativa a 45 obiettivi conseguiti nel

primo semestre del 2022. Significativi avanzamenti sono stati registrati per il conseguimento dei 55 obiettivi da completare entro il secondo semestre dell'anno.

L'ammontare di risorse effettivamente spese per i progetti del PNRR nel corso del 2022 sarà inferiore alle proiezioni presentate nel DEF per il ritardato avvio di alcuni progetti che riflette, oltre i tempi di adattamento alle innovative procedure del Piano, gli effetti dell'impennata dei costi delle opere pubbliche. Su quest'ultimo fronte il Governo è intervenuto per incrementare i fondi destinati a compensare i maggiori costi, sia per le opere in corso di realizzazione, sia per quelle del Piano Dei 191,5 miliardi assegnati all'Italia circa 21 saranno effettivamente spesi entro la fine del 2022. Restano circa 170 miliardi da spendere nel triennio 2023/2025, risorse che se pienamente utilizzate daranno un contributo significativo alla crescita.

A livello intra-nazionale, la programmazione si articola nel [Documento di economia e finanza regionale](#) (DEFR) lo strumento di programmazione economico-finanziaria della

Regione, contenente le linee programmatiche dell'azione di governo regionale. Il DEFR 2023 di Regione Emilia-Romagna mette a sistema le pianificazioni collegate a Patto per il Lavoro e per il Clima, Strategia Regionale Agenda 2030 per lo Sviluppo Sostenibile e investimenti finanziati dal PNRR sul territorio regionale.

A livello sovracomunale, l'Unione della Romagna Faentina si è dotata nel luglio del 2020 di un [Piano strategico al 2030](#) denominato "Un territorio senza barriere, senza periferie", a conclusione di un percorso partecipativo di oltre dodici mesi che ha coinvolto la comunità, gli amministratori e l'organizzazione tutta. Nel Piano sono inclusi i obiettivi e azioni chiave che costituiscono una cornice tematica di riferimento per i DUP del presente decennio, accanto alle linee programmatiche di mandato dei singoli Comuni.

A livello comunale, infine, il quadro strategico di riferimento è naturalmente rappresentato dalle Linee Programmatiche di mandato di ogni singolo Comune dell'Unione.

## A.2. Scheda anagrafica delle amministrazioni



A.3. La valutazione corrente e prospettica della situazione socio-economica e dei parametri economici essenziali del territorio, confrontata ai parametri considerati nelle decisioni nazionali di economia e finanza

|   |  |  |
|---|--|--|
| <p>Brisighella</p> <p>Popolazione 7.204 abitanti<br/>(01/01/2022 - Istat)</p> <p>Superficie 194,32 km<sup>2</sup></p> <p>Densità 37,07 ab./km<sup>2</sup></p> <p>Codice Istat 039004</p> <p>Codice catastale B188</p> | <p>Casola Valsenio</p> <p>Popolazione 2.534 abitanti<br/>(01/01/2022 - Istat)</p> <p>Superficie 84,41 km<sup>2</sup></p> <p>Densità 30,02 ab./km<sup>2</sup></p> <p>Codice Istat 039005</p> <p>Codice catastale B982</p> | <p>Castel Bolognese</p> <p>Popolazione 9.572 abitanti<br/>(01/01/2022 - Istat)</p> <p>Superficie 32,37 km<sup>2</sup></p> <p>Densità 295,67 ab./km<sup>2</sup></p> <p>Codice Istat 039006</p> <p>Codice catastale C065</p> |
| <p>Faenza</p> <p>Popolazione 59.055 abitanti<br/>(01/01/2022 - Istat)</p> <p>Superficie 215,76 km<sup>2</sup></p> <p>Densità 273,71 ab./km<sup>2</sup></p> <p>Codice Istat 039010</p> <p>Codice catastale D458</p>    | <p>Riolo Terme</p> <p>Popolazione 5.745 abitanti<br/>(01/01/2022 - Istat)</p> <p>Superficie 44,26 km<sup>2</sup></p> <p>Densità 129,81 ab./km<sup>2</sup></p> <p>Codice Istat 039015</p> <p>Codice catastale H302</p>    | <p>Solarolo</p> <p>Popolazione 4.410 abitanti<br/>(01/01/2022 - Istat)</p> <p>Superficie 26,04 km<sup>2</sup></p> <p>Densità 169,37 ab./km<sup>2</sup></p> <p>Codice Istat 039018</p> <p>Codice catastale I787</p>         |

**A.3. La valutazione corrente e prospettica della situazione socio-economica e dei parametri economici essenziali del territorio, confrontata ai parametri considerati nelle decisioni nazionali di economia e finanza**

Di seguito alcune tabelle e grafici su alcuni dati di riferimento del territorio.  
Più informazioni sono disponibili ai link:

<https://app.powerbi.com/view?r=eyJrIjoiY2QyZTA1YmYtMWUyZS00MzMwLWE2MWUtMmU1OTczZDIxZGMwliwidCI6IjcwODg3MDBmLTUwNDtEiNGZlMi04ZGI3LW1YmVmZjgwYzAxZSIsImMiOiI9>

<https://app.powerbi.com/view?r=eyJrIjoiZjZlMDgxZTctN2QwZC00M2QwLWJkZmltN2EyOGE3NDMzNzIzIiwidCI6IjcwODg3MDBmLTUwNDtEiNGZlMi04ZGI3LW1YmVmZjgwYzAxZSIsImMiOiI9>

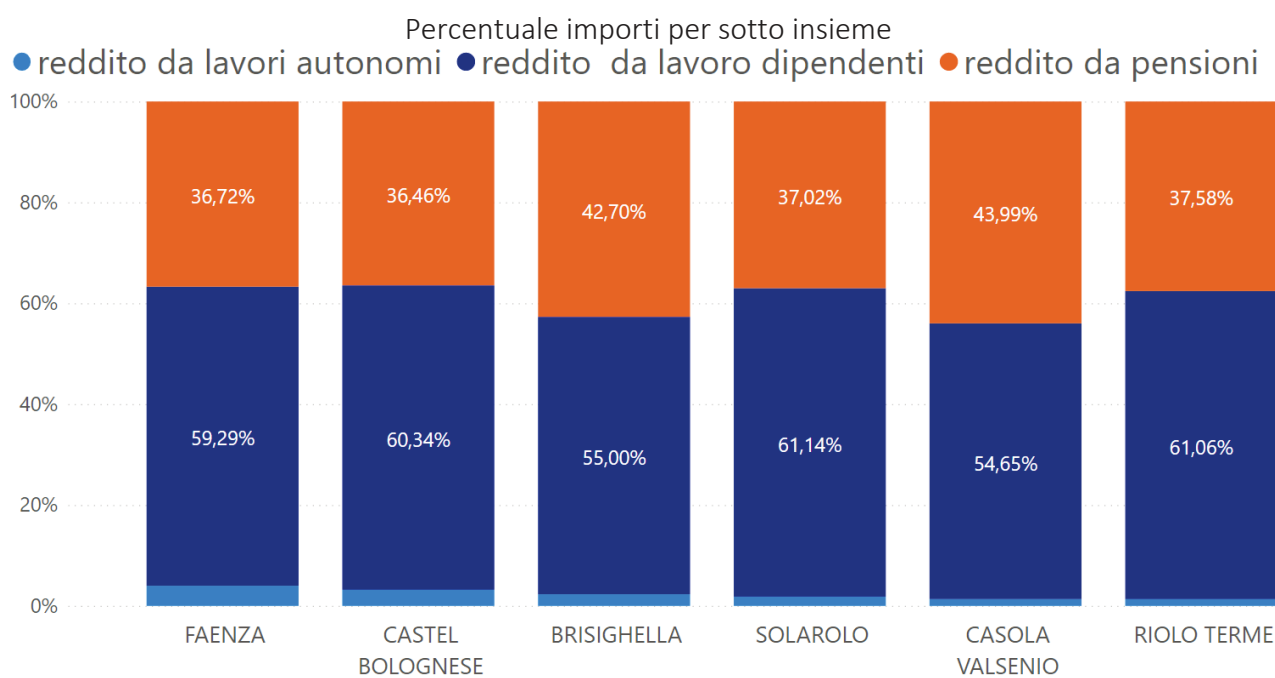
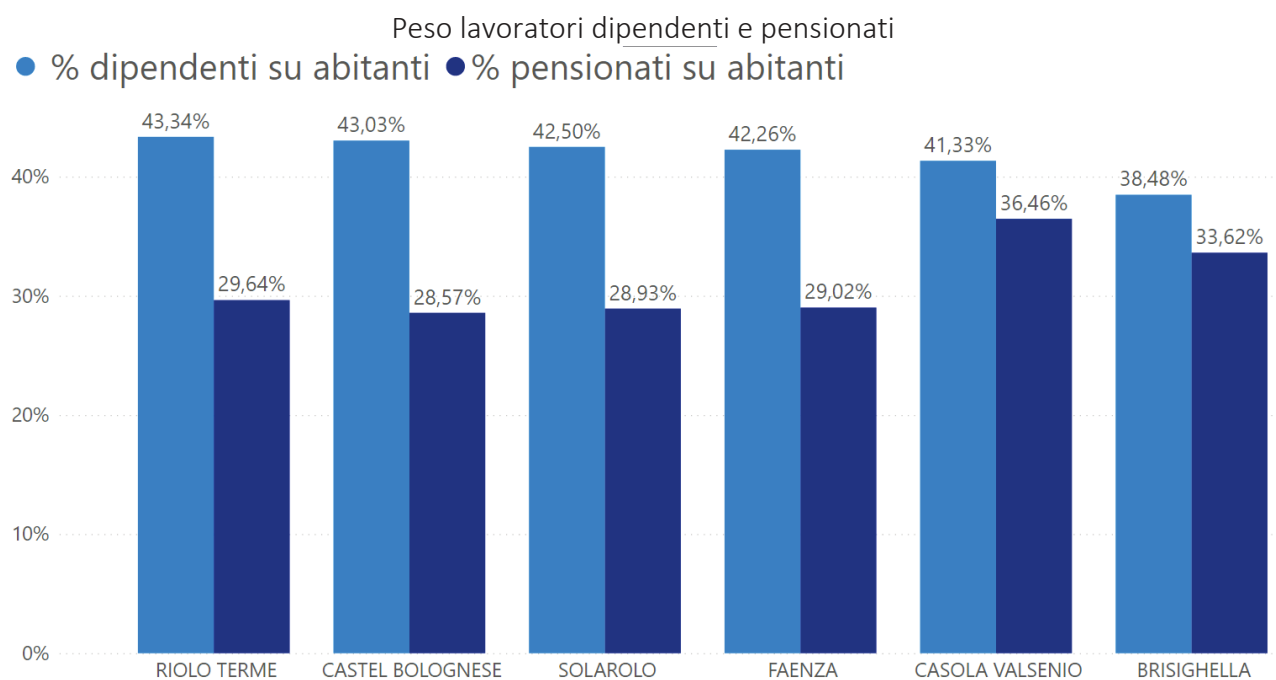
| Comune ▲        | n° abitanti | densità abitanti | età media | reddito pro-capite 2020 |
|-----------------|-------------|------------------|-----------|-------------------------|
| Brisighella     | 7204        | 37,07            | 49,40     | € 14.689,35             |
| Casola Valsenio | 2534        | 30,02            | 49,10     | € 14.442,99             |
| Castelbolognese | 9572        | 295,67           | 46,00     | € 15.617,19             |
| Faenza          | 59055       | 273,71           | 46,50     | € 16.205,29             |
| Riolo Terme     | 5745        | 129,81           | 46,50     | € 14.912,76             |
| Solarolo        | 4410        | 169,37           | 46,90     | € 14.513,77             |

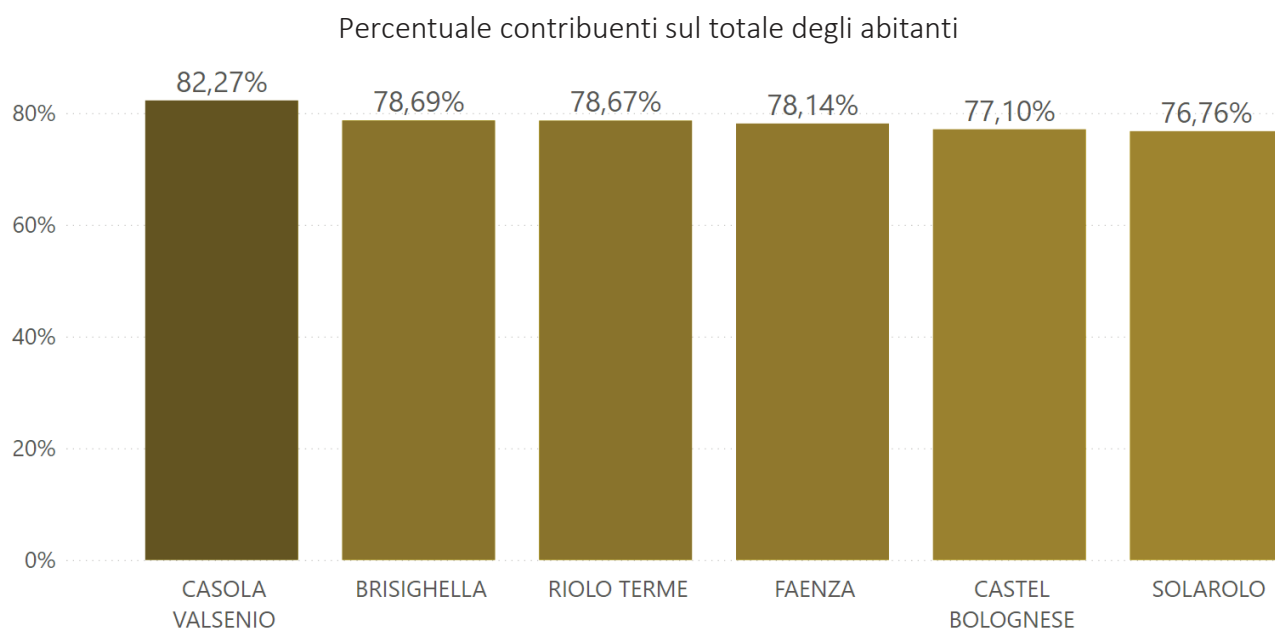


| Comune          | Altitudine |
|-----------------|------------|
| Brisighella     | 115        |
| Casola Valsenio | 195        |
| Castelbolognese | 42         |
| Faenza          | 35         |
| Riolo Terme     | 98         |
| Solarolo        | 25         |

#### Reddito pro capite

|                 |             |
|-----------------|-------------|
| Faenza          | € 16.205,29 |
| Castelbolognese | € 15.617,19 |
| Riolo Terme     | € 14.912,76 |
| Brisighella     | € 14.689,35 |
| Solarolo        | € 14.513,77 |
| Casola Valsenio | € 14.442,99 |





A livello occupazionale, il trend di attivazioni dei rapporti di lavoro dipendente per attività economica nei comuni dell'Unione\* negli anni 2017-2021 (valori assoluti) è il seguente:

| Anno             | Agricoltura | Industria in senso stretto | Costruzioni | Commercio, alberghi e ristoranti | Altre attività dei servizi | Totale |
|------------------|-------------|----------------------------|-------------|----------------------------------|----------------------------|--------|
| Brisighella      |             |                            |             |                                  |                            |        |
| 2017             | 1.757       | 45                         | 20          | 81                               | 215                        | 2.118  |
| 2018             | 1.529       | 74                         | 16          | 79                               | 210                        | 1.908  |
| 2019             | 1.841       | 87                         | 21          | 67                               | 179                        | 2.195  |
| 2020             | 1.486       | 44                         | 22          | 48                               | 157                        | 1.757  |
| 2021             | 1.678       | 77                         | 13          | 87                               | 171                        | 2.026  |
| Casola Valsenio  |             |                            |             |                                  |                            |        |
| 2017             | 361         | 41                         | 25          | 64                               | 41                         | 532    |
| 2018             | 356         | 63                         | 25          | 60                               | 32                         | 536    |
| 2019             | 348         | 40                         | 37          | 51                               | 42                         | 518    |
| 2020             | 328         | 30                         | 34          | 42                               | 33                         | 467    |
| 2021             | 334         | 35                         | 39          | 50                               | 37                         | 495    |
| Castel Bolognese |             |                            |             |                                  |                            |        |
| 2017             | 1.372       | 363                        | 48          | 237                              | 400                        | 2.420  |
| 2018             | 1.440       | 452                        | 58          | 199                              | 469                        | 2.618  |
| 2019             | 1.550       | 346                        | 45          | 159                              | 383                        | 2.483  |
| 2020             | 1.211       | 284                        | 22          | 108                              | 386                        | 2.011  |
| 2021             | 1.352       | 397                        | 37          | 138                              | 479                        | 2.403  |

A.3. La valutazione corrente e prospettica della situazione socio-economica e dei parametri economici essenziali del territorio, confrontata ai parametri considerati nelle decisioni nazionali di economia e finanza

| Faenza  |        |       |     |       |       |        |
|---|--------|-------|-----|-------|-------|--------|
| 2017  | 9.227  | 1.913 | 212 | 3.285 | 3.643 | 18.280 |
| 2018  | 9.355  | 1.809 | 282 | 4.037 | 4.190 | 19.673 |
| 2019  | 10.498 | 1.671 | 273 | 3.619 | 3.638 | 19.699 |
| 2020  | 6.986  | 1.394 | 194 | 2.084 | 3.069 | 13.727 |
| 2021  | 7.048  | 1.841 | 277 | 3.658 | 3.874 | 16.698 |
| Riolo Terme   |        |       |     |       |       |        |
| 2017  | 322    | 27    | 21  | 145   | 320   | 835    |
| 2018  | 263    | 27    | 30  | 120   | 319   | 759    |
| 2019  | 289    | 15    | 21  | 54    | 344   | 723    |
| 2020  | 242    | 11    | 15  | 52    | 390   | 710    |
| 2021  | 224    | 26    | 17  | 61    | 428   | 756    |
| Solarolo  |        |       |     |       |       |        |
| 2017  | 983    | 62    | 8   | 111   | 120   | 1.284  |
| 2018  | 983    | 88    | 5   | 145   | 87    | 1.305  |
| 2019  | 1.049  | 57    | 5   | 105   | 121   | 1.337  |
| 2020  | 791    | 35    | 46  | 61    | 99    | 1.032  |
| 2021  | 960    | 39    | 172 | 77    | 88    | 1.336  |
| * Nell'ambito del lavoro dipendente sono conteggiati i contratti a tempo indeterminato, determinato, apprendistato e somministrato attivati nelle imprese pubbliche e private. Sono esclusi i contratti di lavoro intermittente e quelli attivati da famiglie e convivenze (lavoro domestico). Fonte: Agenzia Regionale Lavoro Emilia-Romagna, elaborazioni dati SILER (Sistema Informativo Lavoro) |        |       |     |       |       |        |

I trend storici e prospettici dell'occupazione a livello nazionale, considerati nei Documenti di Economia e Finanza nazionale sono invece i seguenti:



A.3. La valutazione corrente e prospettiva della situazione socio-economica e dei parametri economici essenziali del territorio, confrontata ai parametri considerati nelle decisioni nazionali di economia e finanza

OCCUPAZIONE – CONSUNTIVO 2009-2021

| LAVORO                                  | ISTAT  |        |        |        |        |        |        |        |        |        |        |        |        |
|---|--------|--------|--------|--------|--------|--------|--------|--------|--------|--------|--------|--------|--------|
|   | 2009   | 2010   | 2011   | 2012   | 2013   | 2014   | 2015   | 2016   | 2017   | 2018   | 2019   | 2020   | 2021   |
| Numero occupati (migliaia di unità)     | 24.942 | 24.783 | 24.850 | 24.781 | 24.339 | 24.357 | 24.516 | 24.849 | 25.138 | 25.371 | 25.504 | 24.976 | 25.125 |
| Numero occupati – variazione %          | -1,6   | -0,6   | 0,3    | -0,3   | -1,8   | 0,1    | 0,7    | 1,4    | 1,2    | 0,9    | 0,5    | -2,1   | 0,6    |
| Totale Unità di lavoro standard         | 24.322 | 24.118 | 24.139 | 23.820 | 23.240 | 23.284 | 23.440 | 23.758 | 23.945 | 24.125 | 24.137 | 21.653 | 23.291 |
| Unità di lavoro standard - variazione % | -2,7   | -0,8   | 0,1    | -1,3   | -2,4   | 0,2    | 0,7    | 1,4    | 0,8    | 0,8    | 0,0    | -10,3  | 7,6    |
| Tasso di attività                       | 62,3   | 62,0   | 62,1   | 63,5   | 63,4   | 63,9   | 64,0   | 64,9   | 65,4   | 65,6   | 65,7   | 64,1   | 64,5   |
| Tasso di occupazione                    | 57,4   | 56,8   | 56,8   | 56,6   | 55,5   | 55,7   | 56,3   | 57,2   | 58,0   | 58,5   | 59,0   | 58,1   | 58,2   |
| Tasso di disoccupazione                 | 7,7    | 8,4    | 8,4    | 10,7   | 12,1   | 12,7   | 11,9   | 11,7   | 11,2   | 10,6   | 10,0   | 9,2    | 9,5    |

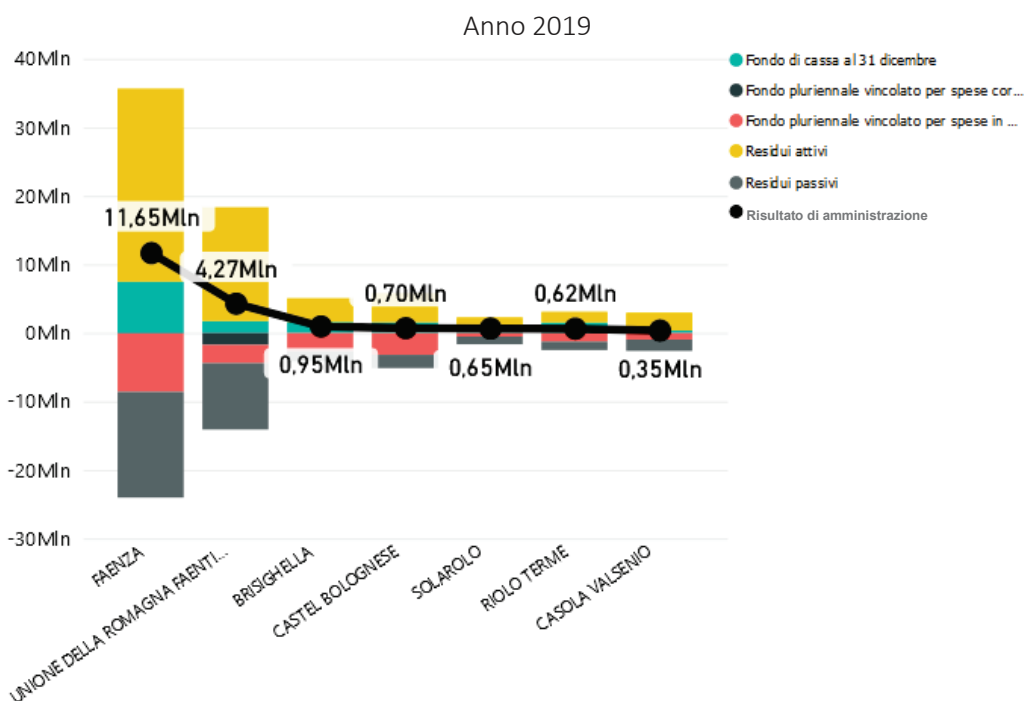
Fonte: Banca dati Istat (I.Stat). Dal 1° gennaio 2021 è stata avviata la nuova rilevazione sulle Forze di lavoro, in recepimento del Regolamento (UE) 2019/1700, che ha cambiato alcune definizioni statistiche, tra cui quella di "occupato". Le serie storiche qui riportate sono ricostruite secondo le nuove definizioni.

Per le ULA, Comunicato ISTAT, [PIL e indebitamento delle AP - Anni 2018-2021](#) (1 marzo 2022).

OCCUPAZIONE – PREVISIONI

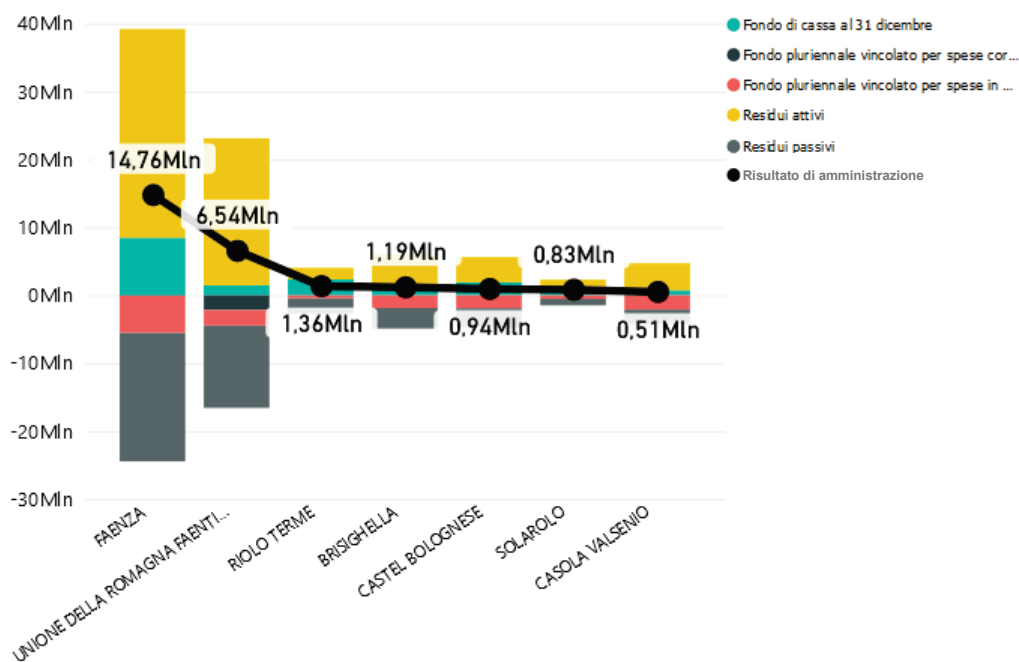
| LAVORO  | Governano |      |      |      | Banca d'Italia |      | ISTAT       |      | CER         |      | REF.IRS     |      | Confindustria |      | Prometeia  |      |
|---|-----------|------|------|------|----------------|------|-------------|------|-------------|------|-------------|------|---------------|------|------------|------|
|   | DEF 2022  |      |      |      | giugno 2022    |      | giugno 2022 |      | maggio 2022 |      | aprile 2022 |      | aprile 2022   |      | marzo 2022 |      |
|   | 2022      | 2023 | 2024 | 2025 | 2022           | 2023 | 2022        | 2023 | 2022        | 2023 | 2022        | 2023 | 2022          | 2023 | 2022       | 2023 |
| Occupazione – Var. % (unità di lavoro standard) | 2,5       | 2,2  | 1,6  | 1,3  | 2,5            | 1,1  | 2,5         | 1,6  | 1,7         | 1,5  | 1,6         | 1,4  | 1,5           | 1,7  | 1,8        | 2,4  |
| Tasso di attività                               | -         | -    | -    | -    | -              | -    | -           | -    | 65,4        | 65,8 | 66,1        | 66,7 | -             | -    | 65,6       | 66,6 |
| Tasso di occupazione                            | 59,5      | 60,8 | 61,8 | 62,8 | -              | -    | -           | -    | -           | -    | 60,0        | 60,6 | -             | -    | 59,0       | 59,9 |
| Tasso di disoccupazione                         | 8,7       | 8,3  | 8,1  | 8,0  | 8,6            | 8,5  | 8,4         | 8,2  | 8,4         | 8,0  | 9,2         | 9,1  | 9,1           | 8,8  | 9,9        | 9,9  |

Gli ultimi risultati di amministrazione (anni 2019/2021) degli enti dell'Unione della Romagna Faentina:

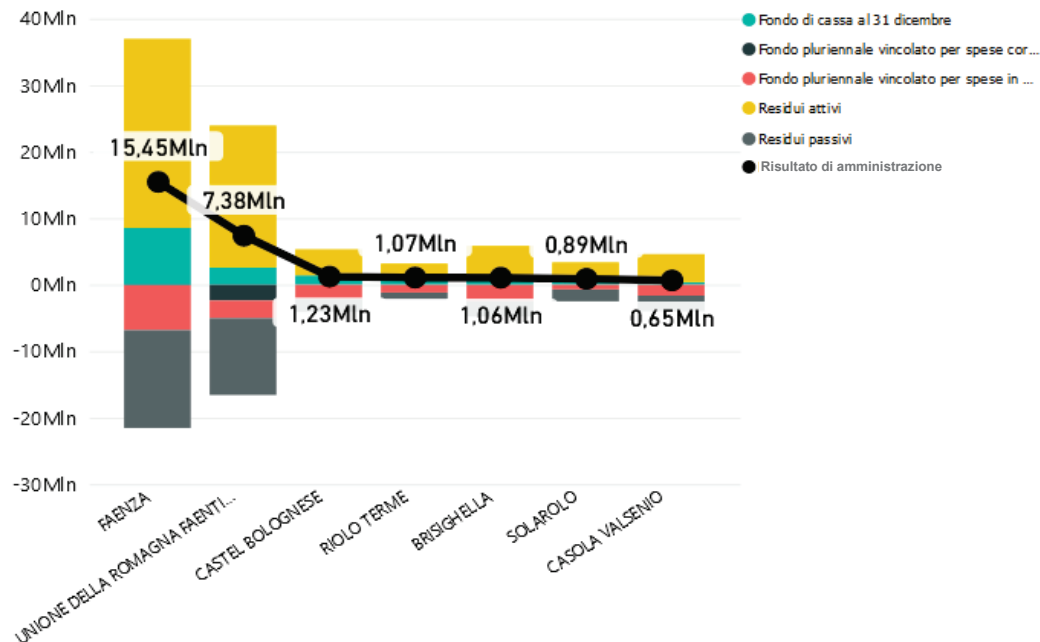


A.3. La valutazione corrente e prospettica della situazione socio-economica e dei parametri economici essenziali del territorio, confrontata ai parametri considerati nelle decisioni nazionali di economia e  
finanza

Anno 2020



Anno 2021



Fonte: <https://autonomie.regione.emilia-romagna.it/bilanci-enti-locali/power-bilanci>

Il conto economico delle amministrazioni pubbliche in valori assoluti in milioni di euro per il triennio 2019/2021:

| <b>CONTO DELLE P.A.</b>  | <b>2019</b>    | <b>2020</b>     | <b>2021</b>     |
|--|----------------|-----------------|-----------------|
| <b>ENTRATE CORRENTI</b>  | <b>838.902</b> | <b>781.176</b>  | <b>850.401</b>  |
| - ENTRATE TRIBUTARIE (imposte dir. e indir.)   | 515.711        | 477.806         | 525.448         |
| - CONTRIBUTI SOCIALI (effettivi e figurativi)  | 242.224        | 229.732         | 245.025         |
| ENTRATE IN C/CAPITALE <sup>(1)</sup>   | 4.315          | 4.222           | 7.233           |
| <b>ENTRATE COMPLESSIVE</b>   | <b>843.217</b> | <b>785.398</b>  | <b>857.634</b>  |
| <b>USCITE CORRENTI</b>   | <b>808.852</b> | <b>855.839</b>  | <b>879.129</b>  |
| - USCITE CORRENTI AL NETTO INTERESSI   | 748.480        | 798.522         | 816.266         |
| <i>di cui</i>  |                |                 |                 |
| - REDDITI DA LAVORO DIPENDENTE   | 172.921        | 173.484         | 176.309         |
| - CONSUMI INTERMEDI  | 101.174        | 103.633         | 110.438         |
| - PRESTAZIONI SOCIALI IN DENARO  | 361.203        | 399.169         | 399.192         |
| - PRESTAZIONI SOCIALI IN NATURA <sup>(2)</sup>   | 45.725         | 46.148          | 47.060          |
| - INTERESSI PASSIVI  | 60.362         | 57.317          | 62.863          |
| USCITE IN C/CAPITALE   | 62.036         | 88.581          | 106.832         |
| <b>USCITE COMPLESSIVE</b>  | <b>870.888</b> | <b>944.420</b>  | <b>985.691</b>  |
| <b>SALDO CORRENTE DELLA P.A.</b><br><i>(entrate correnti – spese correnti)</i>         | <b>30.050</b>  | <b>-74.663</b>  | <b>-28.728</b>  |
| <b>SALDO PRIMARIO DELLA P.A.</b><br><i>(indebitamento netto – spesa per interessi)</i> | <b>32.691</b>  | <b>-101.705</b> | <b>-65.464</b>  |
| <b>INDEBITAMENTO NETTO DELLA P.A.</b>  | <b>-27.671</b> | <b>-159.022</b> | <b>-128.327</b> |

Fonte: Comunicato ISTAT, PIL e indebitamento delle AP - Anni 2018-2021 (1 marzo 2022). I dati del 2021 differiscono dai dati ufficiali pubblicati dall'Istat il 1° marzo 2022 in seguito al successivo comunicato stampa Istat del 24 marzo 2022, in cui l'istituto ha rivisto al ribasso il PIL nominale del 2021 a causa di una rettifica di valore per le importazioni di gas naturale e i relativi prezzi all'importazione.

Le previsioni, in percentuale del PIL, per il prossimo triennio sono le seguenti:

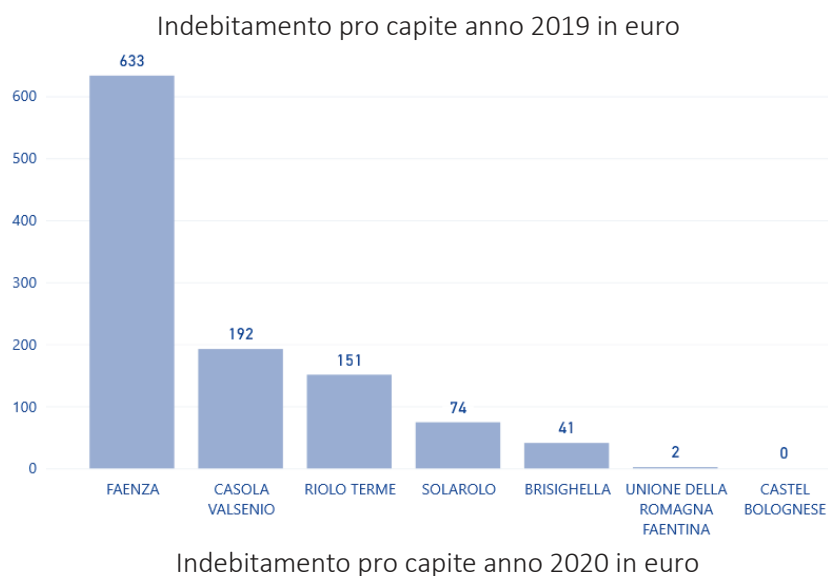
A.3. La valutazione corrente e prospettica della situazione socio-economica e dei parametri economici essenziali del territorio, confrontata ai parametri considerati nelle decisioni nazionali di economia e  
finanza

| CONTO DELLA P.A.   | Governore |      |      |      | CER         |      | Prometeia Brief |      | REF.IRS     |      | Confindustria |      |
|--|-----------|------|------|------|-------------|------|-----------------|------|-------------|------|---------------|------|
|  | DEF 2022  |      |      |      | maggio 2022 |      | maggio 2022     |      | aprile 2022 |      | aprile 2022   |      |
|  | 2022      | 2023 | 2024 | 2025 | 2022        | 2023 | 2022            | 2023 | 2022        | 2023 | 2022          | 2023 |
| ENTRATE CORRENTI   | -         | -    | -    | -    | 47,3        | 47,5 | -               | -    | -           | -    | -             | -    |
| - ENTRATE TRIBUTARIE (imposte dir. e indir.)                                     | 28,9      | 28,7 | 28,3 | 28,2 | 28,7        | 28,9 | -               | -    | -           | -    | -             | -    |
| - CONTRIBUTI SOCIALI (effettivi e figurativi)                                    | 14,0      | 14,0 | 13,9 | 13,8 | 13,8        | 13,8 | -               | -    | -           | -    | -             | -    |
| ENTRATE IN C/CAPITALE  | 0,7       | 1,2  | 0,5  | 0,5  | 1,2         | 1,4  | -               | -    | -           | -    | -             | -    |
| ENTRATE COMPLESSIVE  | 48,5      | 48,8 | 47,3 | 46,9 | 48,4        | 48,9 | -               | -    | 47,0        | 46,5 | 47,2          | 47,2 |
| USCITE CORRENTI  | 48,5      | 47,2 | 45,8 | 45,0 | 48,6        | 47,9 | -               | -    | -           | -    | -             | -    |
| - USCITE CORRENTI NETTO INTERESSI  | 45,0      | 44,1 | 42,8 | 42,0 | 45,0        | 44,5 | -               | -    | -           | -    | -             | -    |
| - REDDITI DA LAVORO DIPENDENTE   | 10,0      | 9,5  | 9,1  | 8,8  | 10,0        | 9,5  | -               | -    | -           | -    | -             | -    |
| - CONSUMI INTERMEDI (*)  | 6,1       | 5,9  | 5,6  | 5,4  | 8,4         | 8,2  | -               | -    | -           | -    | -             | -    |
| - PRESTAZIONI SOCIALI IN DENARO  | 21,3      | 21,7 | 21,4 | 21,2 | 21,8        | 21,8 | -               | -    | -           | -    | -             | -    |
| - INTERESSI PASSIVI  | 3,5       | 3,1  | 3,0  | 3,0  | 3,5         | 3,4  | -               | -    | 3,2         | 3,2  | -             | -    |
| USCITE IN C/CAPITALE   | -         | -    | -    | -    | 5,1         | 5,3  | -               | -    | -           | -    | -             | -    |
| USCITE COMPLESSIVE   | 53,6      | 52,5 | 50,5 | 49,6 | 53,6        | 53,2 | -               | -    | 52,9        | 51,0 | 52,1          | 50,3 |
| PRESSIONE FISCALE  | 43,1      | 42,8 | 42,3 | 42,2 | 42,8        | 42,7 | -               | -    | 41,5        | 40,9 | 42,1          | 41,8 |
| <b>SALDO CORRENTE DELLA P.A.</b><br><i>(entrate correnti - spese correnti)</i>   | -         | -    | -    | -    | -1,3        | -0,4 | -               | -    | -1,9        | -1,0 | -             | -    |
| <b>SALDO PRIMARIO DELLA P.A.</b><br><i>(indebitamento - spesa per interessi)</i> | -1,6      | -0,6 | -0,2 | 0,2  | -1,7        | -0,9 | -               | -    | -2,8        | -1,4 | -1,7          | -0,2 |
| <b>INDEBITAMENTO NETTO DELLA P.A. - TENDENZIALE</b>                              | -5,1      | -3,7 | -3,2 | -2,7 | -5,2        | -4,4 | -6,0            | -4,4 | -6,0        | -4,5 | -4,9          | -3,1 |
| <b>INDEBITAMENTO NETTO DELLA P.A. - PROGRAMMATICO*</b>                           | -5,6      | -3,9 | -3,3 | -2,8 |             |      |                 |      |             |      |               |      |

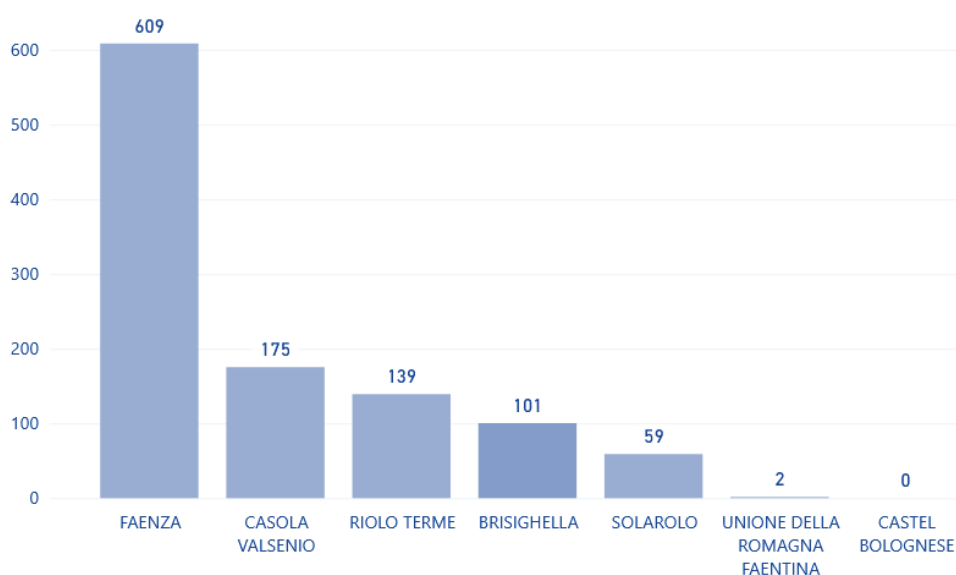
\* I valori riportati includono gli effetti della prossima manovra che il Governo intende adottare.

(\*) Nei consumi intermedi sono comprese anche le prestazioni sociali in natura.

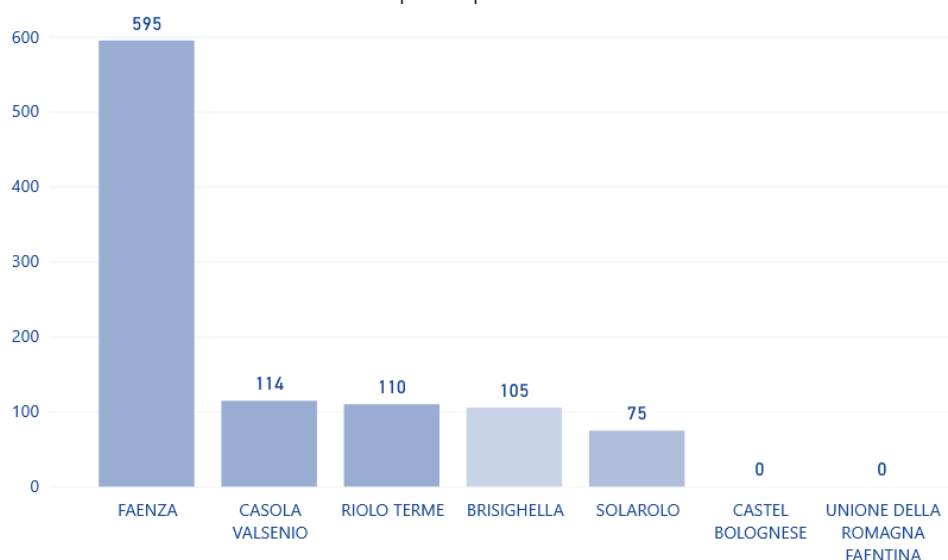
Tornando all'Unione della Romagna Faentina, nel triennio 2019/2021 il debito pubblico negli enti ha mostrato il seguente andamento:



A.3. La valutazione corrente e prospettica della situazione socio-economica e dei parametri economici essenziali del territorio, confrontata ai parametri considerati nelle decisioni nazionali di economia e  
finanza



Indebitamento pro capite anno 2021 in euro



Fonte: <https://autonomie.regione.emilia-romagna.it/bilanci-enti-locali/power-bilanci>

I risultati prospettici saranno disponibili in occasione dell'approvazione degli schemi di bilancio di previsione finanziaria 2023/2025.

L'indebitamento nazionale delle Pubbliche amministrazioni mostra invece il seguente andamento, storico e prospettico. Occorre tenere presente che l'indebitamento delle Pubbliche amministrazioni centrali si configura anche a fronte del finanziamento di spese correnti, mentre per gli enti locali, in conseguenza di specifica previsione costituzionale, è possibile il ricorso all'indebitamento solo per finanziare spese di investimento

A.3. La valutazione corrente e prospettica della situazione socio-economica e dei parametri economici essenziali del territorio, confrontata ai parametri considerati nelle decisioni nazionali di economia e  
finanza

**DEBITO DELLA P.A. – DATI DI CONSUNTIVO 2009-2021**  
(valori assoluti - in milioni di euro - e in % del PIL)

| DEBITO DELLA P.A. | Banca d'Italia |           |           |           |           |           |           |           |           |           |           |           |           |
|-------------------|----------------|-----------|-----------|-----------|-----------|-----------|-----------|-----------|-----------|-----------|-----------|-----------|-----------|
|                   | 2009           | 2010      | 2011      | 2012      | 2013      | 2014      | 2015      | 2016      | 2017      | 2018      | 2019      | 2020      | 2021      |
| DEBITO DELLA P.A. | 1.838.883      | 1.920.305 | 1.973.121 | 2.055.061 | 2.135.821 | 2.202.819 | 2.239.304 | 2.285.619 | 2.329.838 | 2.381.509 | 2.410.004 | 2.572.727 | 2.677.910 |
| % del PIL         | 116,6          | 119,2     | 119,7     | 126,5     | 132,8     | 135,4     | 135,3     | 134,8     | 134,2     | 134,4     | 134,1     | 155,3     | 150,8     |

Fonte: ISTAT, *Notifica dell'indebitamento netto e del debito delle Amministrazioni Pubbliche secondo il Trattato di Maastricht - Anni 2018-2021* (22 aprile 2022), su dati Banca d'Italia, Collana Statistiche, "Finanza pubblica, fabbisogno e debito" e banca dati. Per gli anni 2020-2022 Banca d'Italia, "Finanza pubblica: fabbisogno e debito" (16 maggio 2022), Tavola 4.

**DEBITO DELLE P.A. – PREVISIONI**  
(valori in % del PIL)

| DEBITO DELLE P.A.   | Governato |       |       |       | CER         |       | Prometeia Brief |       | REF.IRS     |       | Confindustria |       |
|---|-----------|-------|-------|-------|-------------|-------|-----------------|-------|-------------|-------|---------------|-------|
|   | DEF 2022  |       |       |       | maggio 2022 |       | maggio 2022     |       | aprile 2022 |       | aprile 2022   |       |
|   | 2022      | 2023  | 2024  | 2025  | 2022        | 2023  | 2022            | 2023  | 2022        | 2023  | 2022          | 2023  |
| DEBITO DELLA P.A. tendenziale (*) - % del PIL             | 146,8     | 145,0 | 143,2 | 141,2 | 148,3       | 146,6 | 149,3           | 147,1 | 151,7       | 147,8 | 147,5         | 144,8 |
| DEBITO DELLA P.A. programmatico (Relazione al Parlamento) | 147,0     | 145,2 | 143,4 | 141,4 |             |       |                 |       |             |       |               |       |

(\*) al lordo sostegni.

<sup>5</sup> Questa componente comprende la quota dei buoni postali attribuita al Ministero dell'Economia e delle finanze e i conti correnti postali intestati a soggetti privati.

<sup>6</sup> Questa categoria include anche i proventi di alcune operazioni di cartolarizzazione, individuate in base ai criteri statistici stabiliti dall'Eurostat; tali operazioni sono state classificate come accensione di prestito anziché come cessione di attività.

## A.4. Analisi delle condizioni interne alla base degli indirizzi strategici

### A.4.1. Organizzazione e modalità di gestione dei servizi pubblici locali.

#### **Servizi pubblici locali affidati dai Comuni all'Unione: servizi erogati direttamente dall'Unione**

Attualmente tutte le funzioni precedentemente svolte dai Comuni sono state trasferite all'Unione, al termine di un processo di trasferimento avviato nel 2015 e culminato nel 2018, con il contemporaneo passaggio di tutto il personale dipendente.

Dunque, anche tutti i servizi pubblici locali che prima erano erogati direttamente dai Comuni, ora sono erogati dall'Unione, quale ente strumentale.

La gestione dei servizi citati è in massima parte effettuata dagli uffici dell'Unione o da soggetti appaltatori (ad esempio nidi, trasporto scolastico, servizi sociali, ecc.). In alcuni specifici ambiti è prevista la gestione esternalizzata ad esempio per i servizi cimiteriali, per il servizio rifiuti, per la gestione della riscossione coattiva, ecc....

In alcuni ambiti (in riferimento a quanto precisato dalle convenzioni) al conferimento della gestione consegue il conferimento dei valori di bilancio (esempio servizi sociali, polizia municipale, etc), mentre in altri i valori relativi alle entrate e alle spese interessate rimangono a carico dei bilanci degli enti. Ad esempio:

- la previsione di entrata dei diversi tributi e quindi anche della Tari, così come la spesa complessiva relativa ai rifiuti e alla gestione della tassa, nonché le spese relative ai rimborsi dei tributi medesimi;
- la previsione di entrata relativa al canone patrimoniale unico;
- le previsioni di entrata e di spesa relative ai canoni di affitto attivi e passivi.

È previsto per l'anno scolastico 2023/2024 il passaggio degli stanziamenti di bilancio relativi all'istruzione e all'infanzia dal bilancio dei Comuni a quello dell'Unione;

Per un riferimento di dettaglio si rinvia:

- a quanto stabilito nei testi delle diverse convenzioni approvate;
- a quanto definito annualmente in sede di approvazione dei bilanci di previsione finanziari triennali.

#### **Servizi pubblici locali affidati dai Comuni all'Unione: servizi erogati da terzi con gestione in appalto**

I servizi erogati da terzi, in virtù di affidamenti tramite appalto sono:

- Asili Nido
- Interventi per l'infanzia e per i minori
- Refezione scolastica ivi compresa la refezione presso gli Asili Nido e i CRE estivi;
- Ristorazione collettiva domiciliare per anziani nei Comuni di Casola Valsenio, Castel Bolognese, e Riolo Terme; Brisighella tramite ASP (tramite apposita convenzione, quindi in autoproduzione); Faenza e Solarolo tramite contratto di servizio in regime di accreditamento (servizio integrativo del Servizio di Assistenza Domiciliare);
- Manutenzioni strade
- Illuminazione pubblica
- Servizio di gestione sosta, parcheggi a pagamento e biciclette pubbliche
- Informagiovani

- Protezione delle biodiversità e dei beni paesaggistici
- Servizi turistici e manifestazioni turistiche

La gestione a terzi può non essere stata affidata da tutti gli enti aderenti all'Unione: il riferimento esaustivo può essere colto con riferimento ai contenuti dei diversi bilanci di previsione, nonché, per quelli per cui rileva, dal programma biennale dei servizi e delle forniture.

Tenuto conto dei presenti indirizzi in merito alla forma di gestione in appalto, le procedure di affidamento dei sopra elencati servizi pubblici locali, sono individuate dai Dirigenti competenti, ai sensi di quanto previsto dal Codice degli Appalti pubblici, anche attraverso l'adesione ad accordi per appalti attivati dalle centrali di committenza, laddove coerenti con le specifiche esigenze gestionali, logistiche ed economiche dei relativi servizi nei territori dell'URF.

#### **Servizi pubblici locali affidati dai Comuni all'Unione: servizi erogati da terzi con gestione in concessione**

Tra essi si possono trovare:

- Piscina / Impianti sportivi
- Teatro
- Riscossione coattiva delle entrate tributarie ed extratributarie per tutti gli enti e concessione di gestione del canone patrimoniale unico e canone mercatale
- Affissioni
- Interventi per i soggetti a rischio di esclusione sociale, per l'infanzia e per i minori, per gli anziani e per la disabilità
- Servizio di gestione della rete di distribuzione gas naturale (sono in corso le procedure di gara per l'affidamento del servizio da parte delle stazioni appaltanti, Comune di Ravenna,

delegato in base ad apposita convenzione dagli enti locali facenti parte del territorio dell'ambito ATEM Ravenna, e il Comune di Bologna, delegato in base ad apposita convenzione dagli enti locali facenti parte del territorio dell'ambito ATEM Bologna 2, così come definiti dalla normativa di settore)

- Servizio di Trasporto Pubblico Locale - linee regolari e specializzate scolastiche (affidamento tramite gara a METE S.p.A. da parte dell'Agazia Mobilità Romagnola s.r.l. cons.); attualmente è in corso l'istruttoria per la predisposizione del bando di gara per l'affidamento del servizio da parte della nuova Agenzia per la mobilità e il trasporto pubblico della Romagna, costituita mediante processo di integrazione delle tre agenzie dei bacini di Ravenna, Forlì-Cesena e Rimini). Per il trasporto scolastico, la Giunta dell'Unione ha formulato l'indirizzo di avviare una revisione della gestione del servizio in tutti i Comuni dell'Unione al fine di uniformarne, per quanto possibile l'organizzazione, le relative procedure e la scadenza dei contratti, ottimizzando le risorse finanziarie e umane dell'Unione, garantendo al contempo alti livelli di qualità nei servizi stessi.

Anche in questo caso l'elencazione non pretende di essere esaustiva, ma indicativa di alcuni ambiti di riferimento rilevanti.

#### **Servizi erogati da organismi partecipati con esternalizzazione**

Mentre agli Enti competono le funzioni di governo ed indirizzo sui servizi pubblici locali, le funzioni gestionali sono in alcuni casi esternalizzate ad organismi partecipati (Consorzi, S.p.A., S.r.l., Aziende pubbliche, ecc..).



In parallelo al processo di esternalizzazione, si sviluppa all'interno degli Enti la funzione di regolazione e controllo, laddove questa non sia stata affidata dalle normative di settore ad apposite autorità o agenzie pubbliche (ad esempio ATERSIR). In questi ultimi casi, i diversi Comuni si relazionano con tali autorità per promuovere la qualità dei servizi sul proprio territorio, per collaborare alle attività di segnalazione e controllo della gestione esternalizzata e per relazionarsi a livello puntuale con il soggetto gestore, facendosi anche interpreti delle esigenze della collettività locale. Nel caso di gestioni salvaguardate, come avviene ancora per il Servizio Idrico Integrato e per il Servizio di Gestione Rifiuti Urbani e Assimilati, sussiste ancora un remoto legame concettuale al processo di esternalizzazione originariamente attivato dall'Ente locale socio dell'Organismo partecipato.

- Servizio Idrico Integrato - Affidamento diretto con convenzione di servizio in salvaguardia a HERA S.p.A. da parte dell'Agenzia Territoriale Emilia-Romagna per i Servizi Idrici e Rifiuti (ATERSIR). Allo scadere della gestione in salvaguardia, nel 2023 per l'ambito ottimale di Ravenna, ATERSIR affiderà il servizio mediante gara.
- Servizio di Gestione Rifiuti Solidi Urbani e Assimilati - Affidamento diretto con convenzione di servizio in salvaguardia a HERA S.p.A. da parte dell'Agenzia Territoriale Emilia-Romagna per i Servizi Idrici e Rifiuti (ATERSIR). L'aggiudicazione da parte di Atersir dell'attuale gestione del servizio rifiuti urbani e assimilati per la provincia di Ravenna è stata effettuata nei confronti del RTI composto da HERA (capogruppo-mandatario), Consorzio formula Ambiente Soc. Coop. (mandante), Ciclat Trasporti Soc. Coop. (mandante).
- Servizio Cimiteriale e Cremazione - Per il Comune di Faenza: affidamento esterno tramite cosiddetta gara "a doppio oggetto" per la contestuale selezione del socio privato ad AZIMUT S.p.A., società mista a maggioranza pubblica, partecipata indirettamente, tramite Ravenna Holding S.p.A. Per gli altri Comuni, con diversa gradualità, la gestione dei servizi cimiteriali avviene internamente con riferimento al rilascio delle concessioni cimiteriali, alla gestione delle luci votive e anche per quanto riguarda le competenze manutentive e le varie tipologie di operazioni cimiteriali.
- Gestione Farmacie comunali - Le uniche farmacie comunali attive nel territorio dell'Unione sono nel Comune di Faenza (3) e nel Comune di Castel Bolognese (1). Per esse il contratto d'affitto del ramo d'azienda è assegnato alla società SFERA S.r.l., appositamente costituita, totalmente partecipata da enti locali e sottoposta a cosiddetto controllo analogo congiunto da parte dei soci.
- Gestione Edilizia Residenziale pubblica e sociale - Convenzione per l'affidamento in concessione all'Azienda Casa Emilia-Romagna della Provincia di Ravenna (ACER Ravenna) del servizio di gestione dell'edilizia residenziale pubblica e sociale. I Comuni esercitano ogni forma di vigilanza e controllo sul rispetto delle condizioni fissate nella concessione, di verifica ed esame degli atti, delle informazioni e dei dati dell'attività gestionale di Acer che, a sua volta, è tenuta a sottoporre la propria attività a tutti i controlli amministrativi, statistici e tecnici che i Comuni intendano eseguire.

- o Servizi sociosanitari ed educativi territoriali - Servizio svolto in collaborazione con la partecipata "ASP DELLA ROMAGNA FAENTINA" costituita con decorrenza dal 01.02.2015 con DGR n. 54/2015, dalla Regione Emilia Romagna, dando seguito al processo di unificazione dell'Asp Prendersi Cura di Faenza e dell'Asp Solidarietà Insieme di Castel Bolognese.

Tra gli obiettivi che l'Unione persegue tramite l'ASP vi sono: la gestione dei servizi accreditati in cui l'ASP è il soggetto gestore; la definizione ed il monitoraggio dei contenuti contrattuali con soggetti accreditati che gestiscono le strutture di cui l'ASP è proprietaria; lo sviluppo di servizi di co-housing destinati alla popolazione fragile e allo sviluppo di attività rivolte all'accoglienza dei profughi. Ulteriori attività sono precisate nel contratto di servizio tra l'Unione e l'ASP medesima per la realizzazione di progetti e attività definiti nell'ambito della progettazione sociosanitaria annuale.

Il contributo degli organismi partecipati al raggiungimento degli obiettivi strategici e operativi degli enti dell'Unione è individuato nelle sezioni del valore pubblico, della performance e nell'allegato apposito sugli organismi partecipati, che contiene riferimenti alla loro situazione economica e finanziaria.

#### **A.4.2. Indirizzi generali di natura strategica relativi alle risorse e agli impieghi e sostenibilità economico finanziaria attuale e prospettica**

A riguardo, si fa rinvio all'[Allegato B](#) del presente documento, relativo ai dati finanziari dell'ente.

#### **A.4.3. Disponibilità e gestione delle risorse umane con riferimento alla struttura organizzativa dell'ente in tutte le sue articolazioni e alla sua evoluzione nel tempo anche in termini di spesa.**

L'analisi approfondita della disponibilità, della gestione e della evoluzione del fabbisogno delle risorse umane sarà contenuta nel PIAO 2023 dell'Unione, cui il personale è stato integralmente conferito.

#### **A.4.4. Analisi delle ulteriori condizioni operative alla base degli obiettivi**

Per quanto riguarda le risorse strumentali, la loro attribuzione ai centri di costo è definita negli inventari degli enti, cui si fa rinvio.

Con riferimento alle risorse finanziarie, l'analisi è inclusa nell'[Allegato B](#) al presente documento, relativo ai dati finanziari dell'ente. L'articolazione di dettaglio sarà inclusa nel Piano Esecutivo di Gestione 2023/2025.

## Allegato B – Dati finanziari

I dati finanziari contenuti nel NADUP 2023 sono tratti dalla contestuale proposta di bilancio di previsione finanziario 2023/2025.

### B.1. Gli equilibri della situazione corrente e generali del bilancio

| EQUILIBRIO ECONOMICO-FINANZIARIO  |     | COMPETENZA<br>2023 | COMPETENZA<br>2024 | COMPETENZA<br>2025 |
|---|-----|--------------------|--------------------|--------------------|
| Fondo di cassa all'inizio dell'esercizio  |     | 1.792.935,85       |                    |                    |
| A) Fondo pluriennale vincolato di entrata per spese correnti  | (+) | 0,00               | 0,00               | 0,00               |
| AA) Recupero disavanzo di amministrazione esercizio precedente  | (-) | 0,00               | 0,00               | 0,00               |
| B) Entrate Titoli 1.00 – 2.00 – 3.00  | (+) | 5.100.318,00       | 4.715.297,00       | 4.696.036,00       |
| <i>di cui per estinzione anticipata di prestiti</i>   |     | <i>0,00</i>        | <i>0,00</i>        | <i>0,00</i>        |
| C) Entrate Titolo 4.02.06 – Contributi agli investimenti direttamente destinati al rimborso dei prestiti da amministrazioni pubbliche   | (+) | 0,00               | 0,00               | 0,00               |
| D) Spese Titolo 1.00 - Spese correnti   | (-) | 4.973.292,00       | 4.605.604,00       | 4.604.295,00       |
| <i>di cui:</i>  |     |                    |                    |                    |
| <i>fondo pluriennale vincolato</i>  |     | <i>0,00</i>        | <i>0,00</i>        | <i>0,00</i>        |
| <i>fondo crediti di dubbia esigibilità</i>  |     | <i>83.801,00</i>   | <i>83.801,00</i>   | <i>83.801,00</i>   |
| E) Spese Titolo 2.04 – Altri trasferimenti in conto capitale  | (-) | 0,00               | 0,00               | 0,00               |
| F) Spese Titolo 4.00 - Quote di capitale amm.to dei mutui e prestiti obbligazionari   | (-) | 127.026,00         | 109.693,00         | 91.741,00          |
| <i>di cui per estinzione anticipata di prestiti</i>   |     | <i>0,00</i>        | <i>0,00</i>        | <i>0,00</i>        |
| <i>di cui Fondo anticipazioni di liquidità</i>  |     | <i>0,00</i>        | <i>0,00</i>        | <i>0,00</i>        |
| <b>G) Somma finale (G=A-AA+B+C-D-E-F)</b>   |     | <b>0,00</b>        | <b>0,00</b>        | <b>0,00</b>        |
| ALTRE POSTE DIFFERENZIALI, PER ECCEZIONI PREVISTE DA NORME DI LEGGE E DA PRINCIPI CONTABILI, CHE HANNO EFFETTO SULL'EQUILIBRIO EX ARTICOLO 162, COMMA 6, DEL TESTO UNICO DELLE LEGGI SULL'ORDINAMENTO DEGLI ENTI LOCALI |     |                    |                    |                    |
| H) Utilizzo risultato di amministrazione presunto per spese correnti e per rimborso dei prestiti  | (+) | 0,00               | 0,00               | 0,00               |
| <i>di cui per estinzione anticipata di prestiti</i>   |     | <i>0,00</i>        | <i>0,00</i>        | <i>0,00</i>        |
| I) Entrate di parte capitale destinate a spese correnti in base a specifiche disposizioni di legge o dei principi contabili   | (+) | 0,00               | 0,00               | 0,00               |
| <i>di cui per estinzione anticipata di prestiti</i>   |     | <i>0,00</i>        | <i>0,00</i>        | <i>0,00</i>        |
| L) Entrate di parte corrente destinate a spese di investimento in base a specifiche disposizioni di legge o dei principi contabili  | (-) | 0,00               | 0,00               | 0,00               |
| M) Entrate da accensione di prestiti destinate a estinzione anticipata dei prestiti   | (+) | 0,00               | 0,00               | 0,00               |
| <b>EQUILIBRIO DI PARTE CORRENTE (O=G+H+I-L+M)</b>   |     | <b>0,00</b>        | <b>0,00</b>        | <b>0,00</b>        |
| EQUILIBRIO ECONOMICO-FINANZIARIO  |     | COMPETENZA<br>2023 | COMPETENZA<br>2024 | COMPETENZA<br>2025 |
| P) Utilizzo risultato di amministrazione presunto per spese di investimento   | (+) | 0,00               | -                  | -                  |

|   |     |              |              |             |
|---|-----|--------------|--------------|-------------|
| Q) Fondo pluriennale vincolato di entrata per spese in conto capitale   | (+) | 378.655,48   | 0,00         | 0,00        |
| R) Entrate Titoli 4.00 – 5.00 – 6.00  | (+) | 4.682.897,00 | 2.056.500,00 | 533.500,00  |
| C) Entrate Titolo 4.02.06 – Contributi agli investimenti direttamente destinati al rimborso dei prestiti da amministrazioni pubbliche | (-) | 0,00         | 0,00         | 0,00        |
| I) Entrate di parte capitale destinate a spese correnti in base a specifiche disposizioni di legge o dei principi contabili           | (-) | 0,00         | 0,00         | 0,00        |
| S1) Entrate Titolo 5.02 per Riscossione crediti di breve termine  | (-) | 0,00         | 0,00         | 0,00        |
| S2) Entrate Titolo 5.03 per Riscossione crediti di medio-lungo termine  | (-) | 0,00         | 0,00         | 0,00        |
| T) Entrate Titolo 5.04 relative a Altre entrate per riduzioni di attività finanziaria   | (-) | 0,00         | 0,00         | 0,00        |
| L) Entrate di parte corrente destinate a spese di investimento in base a specifiche disposizioni di legge o dei principi contabili    | (+) | 0,00         | 0,00         | 0,00        |
| M) Entrate da accensione di prestiti destinate a estinzione anticipata dei prestiti   | (-) | 0,00         | 0,00         | 0,00        |
| U) Spese Titolo 2.00 – Spese in conto capitale  | (-) | 5.061.552,48 | 2.056.500,00 | 533.500,00  |
| <i>di cui fondo pluriennale vincolato di spesa</i>  |     | <i>0,00</i>  | <i>0,00</i>  | <i>0,00</i> |
| V) Spese Titolo 3.01 per Acquisizioni di attività finanziarie   | (-) | 0,00         | 0,00         | 0,00        |
| E) Spese Titolo 2.04 – Altri trasferimenti in conto capitale  | (+) | 0,00         | 0,00         | 0,00        |
| <b>EQUILIBRIO DI PARTE CAPITALE (Z = P+Q+R-C-I-S1-S2-T+L-M-U-V+E)</b>   |     | <b>0,00</b>  | <b>0,00</b>  | <b>0,00</b> |
| S1) Entrate Titolo 5.02 per Riscossione crediti di breve termine  | (+) | 0,00         | 0,00         | 0,00        |
| S2) Entrate Titolo 5.03 per Riscossione crediti di medio-lungo termine  | (+) | 0,00         | 0,00         | 0,00        |
| T) Entrate Titolo 5.04 relative a Altre entrate per riduzioni di attività finanziaria   | (+) | 0,00         | 0,00         | 0,00        |
| X1) Spese Titolo 3.02 per Concessioni crediti di breve termine  | (-) | 0,00         | 0,00         | 0,00        |
| X2) Spese Titolo 3.03 per Concessioni crediti di medio-lungo termine  | (-) | 0,00         | 0,00         | 0,00        |
| Y) Spese Titolo 3.04 per Altre spese per acquisizioni di attività finanziarie   | (-) | 0,00         | 0,00         | 0,00        |
| <b>EQUILIBRIO FINALE (W = O+Z+S1+S2+T-X1-X2-Y)</b>  |     | <b>0,00</b>  | <b>0,00</b>  | <b>0,00</b> |

## B.2 Le risorse finanziarie

|                   |  | Previsioni<br>dell'anno 2023 | Previsioni<br>dell'anno 2024 | Previsioni<br>dell'anno 2025 |
|-------------------|--|------------------------------|------------------------------|------------------------------|
|                   | Fondo di Cassa al 1/1/2023   | 1.792.935,85                 |                              |                              |
|                   | Fondo Pluriennale Vincolato per Spese Correnti   | 0,00                         | 0,00                         | 0,00                         |
|                   | Fondo Pluriennale Vincolato per Spese in Conto Capitale  | 378.655,48                   | 0,00                         | 0,00                         |
|                   | Utilizzo avanzo presunto di Amministrazione (di cui Utilizzo Fondo anticipazioni di liquidità) | 0,00                         | 0,00                         | 0,00                         |
| 10000<br>TITOLO 1 | ENTRATE CORRENTI DI NATURA TRIBUTARIA, CONTRIBUTIVA E PEREQUATIVA                              | 3.706.504,00                 | 3.727.454,00                 | 3.727.454,00                 |
| 20000<br>TITOLO 2 | TRASFERIMENTI CORRENTI   | 703.029,00                   | 334.178,00                   | 334.917,00                   |
| 30000<br>TITOLO 3 | ENTRATE EXTRATRIBUTARIE  | 690.785,00                   | 653.665,00                   | 633.665,00                   |
| 40000<br>TITOLO 4 | ENTRATE IN CONTO CAPITALE  | 4.682.897,00                 | 2.056.500,00                 | 533.500,00                   |
| 50000<br>TITOLO 5 | ENTRATE DA RIDUZIONE DI ATTIVITÀ FINANZIARIE   | 0,00                         | 0,00                         | 0,00                         |
| 60000<br>TITOLO 6 | ACCENSIONE PRESTITI  | 0,00                         | 0,00                         | 0,00                         |
| 70000<br>TITOLO 7 | ANTICIPAZIONI DA ISTITUTO TESORIERE/CASSIERE   | 1.163.972,00                 | 1.163.972,00                 | 1.163.972,00                 |
| 90000<br>TITOLO 9 | ENTRATE PER CONTO TERZI E PARTITE DI GIRO  | 590.600,00                   | 590.600,00                   | 590.600,00                   |
|                   | <b>TOTALE TITOLI</b>   | <b>11.537.787,00</b>         | <b>8.526.369,00</b>          | <b>6.984.108,00</b>          |
|                   | <b>TOTALE GENERALE DELLE ENTRATE</b>   | <b>11.916.442,48</b>         | <b>8.526.369,00</b>          | <b>6.984.108,00</b>          |

## B.3. Valutazione generale sui mezzi finanziari, con individuazione delle fonti di finanziamento

| ENTRATE  | ANNO 2023           | ANNO 2024           | ANNO 2025           |
|--|---------------------|---------------------|---------------------|
| · Tributarie   | 3.706.504,00        | 3.727.454,00        | 3.727.454,00        |
| · Contributi e trasferimenti correnti  | 703.029,00          | 334.178,00          | 334.917,00          |
| · Extratributarie  | 690.785,00          | 653.665,00          | 633.665,00          |
| <b>TOTALE ENTRATE CORRENTI</b>   | <b>5.100.318,00</b> | <b>4.718.297,00</b> | <b>4.696.036,00</b> |
| · Proventi oneri di urbanizzazione destinati a manutenzione ordinaria del patrimonio | 0,00                | 0,00                | 0,00                |
| - Entrate di parte corrente destinate a spese di investimento                        | 0,00                | 0,00                | 0,00                |
| · Avanzo di amministrazione applicato per spese correnti                             | 0,00                | 0,00                | 0,00                |
| Fondo pluriennale vincolato di parte corrente  | 0,00                | 0,00                | 0,00                |
| <b>TOTALE ENTRATE UTILIZZATE PER SPESE CORRENTI E RIMBORSO PRESTITI (A)</b>          | <b>5.100.318,00</b> | <b>4.718.297,00</b> | <b>4.696.036,00</b> |
| · Alienazione di beni e trasferimenti di capitale                                    | 4.614.897,00        | 2.006.000,00        | 483.000,00          |
| · Proventi di urbanizzazione destinati a investimenti                                | 68.000,00           | 50.500,00           | 50.500,00           |
| · Altre accensioni prestiti  | 0,00                | 0,00                | 0,00                |
| · Avanzo di Amm. applicato per: f.do ammortamento                                    | 0,00                | 0,00                | 0,00                |
| Fondo vinc. investimenti (FPV)   | 378.655,48          | 0,00                | 0,00                |
| - Entrate di parte corrente destinate a spese di investimento                        | 0,00                | 0,00                | 0,00                |

|   |                      |                     |                     |
|---|----------------------|---------------------|---------------------|
| <b>TOTALE ENTRATE C/CAPITALE DESTINATE A INVESTIMENTI (B)</b> | <b>5.61.419,90</b>   | <b>2.056.500,00</b> | <b>533.500,00</b>   |
| · Riscossione di crediti                                      | 0,00                 | 0,00                | 0,00                |
| · Anticipazioni di cassa                                      | 1.163.972,00         | 1.163.972,00        | 1.1163.972,00       |
| <b>TOTALE MOVIMENTO FONDI (C)</b>                             | <b>590.600,00</b>    | <b>590.600,00</b>   | <b>590.600,00</b>   |
| <b>TOTALE GENERALE ENTRATE (A+B+C)</b>                        | <b>11.916.422,48</b> | <b>8.526.369,00</b> | <b>6.984.108,00</b> |

## B4. I tributi e le tariffe dei servizi pubblici

Per quanto riguarda la funzione di gestione delle entrate tributarie, dall'1/1/2017, come già indicato in altre sezioni, si è concluso il processo di conferimento in Unione.

Dal punto di vista strategico è opportuno precisare in questa sede che tale conferimento opera con riferimento all'elemento di gestione della funzione, mentre non è delegabile l'esercizio della potestà impositiva. Di conseguenza anche le voci di entrata riferite ai diversi tributi (e grandezze analoghe come, ad esempio, i contributi compensativi) mantengono la loro imputazione, almeno fino a diversa disposizione di Legge, a carico dei bilanci dei Comuni titolari del potere impositivo medesimo.

Si prende atto che i Comuni aderenti all'Unione, fino ad ora, hanno provveduto all'approvazione dei regolamenti in materia tributaria in modo singolo cioè ogni ente ha approvato con i suoi organi un proprio regolamento pur avendo condiviso un contenuto regolamentare uniforme e omogeneo.

### Imposta di soggiorno

È in vigore dal 2018 sul territorio dell'Unione che con gli atti di seguito riportati ne ha disciplinato l'introduzione e le tariffe:

- delibera di Consiglio dell'Unione n. 54/2015 del 23/12/2015 avente per oggetto "Imposta di soggiorno. Istituzione e approvazione del relativo Regolamento";
  - delibera di Giunta dell'Unione n. 103 del 30/12/2015 avente per oggetto "Imposta di soggiorno. Determinazione tariffe per il 2016".
- Con deliberazione n. 57 del 23/12/2020, avente ad oggetto "REGOLAMENTO PER L'APPLICAZIONE DELL'IMPOSTA DI SOGGIORNO - MODIFICHE ED INTEGRAZIONI"

è stata riapprovata la regolamentazione dell'imposta per recepire le modifiche normative introdotte dall'art. 180 del D.L. 19 maggio 2020, n. 34, convertito, con modificazioni, dalla Legge 17 luglio 2020, n. 77. L'entrata non afferisce quindi ai bilanci dei singoli enti, ma solo al bilancio dell'Unione. Viene comunque assicurata dall'Unione l'attribuzione dell'entrata al singolo territorio sotto forma di trasferimento ai Comuni per il finanziamento di specifiche tipologie di spesa.

### Imposta municipale propria

Come noto la legge 160/2019, all'art. 1, commi da 738 a 782, ha approvato la nuova disciplina dell'imposta municipale propria con contestuale eliminazione della Tasi e mantenimento della componente Tari. Nel 2023 il Comune di Riolo Terme non procederà alla revisione delle aliquote IMU, confermando di fatto quelle in vigore nel 2022.

### TARI

Per quanto riguarda la componente TARI si provvederà con apposite separate deliberazioni dei Consigli Comunali ad approvare gli indirizzi per la gestione, il montante ed il piano tariffario, nonché, se necessario, il Regolamento.

### Addizionale comunale all'Irpef

Per l'anno 2023 il Comune di Riolo Terme non procederà alla revisione dell'aliquota introdotta nell'anno 2012 nella misura dello 0,70%, confermando di fatto quella in vigore nel 2022.

### Canone patrimoniale unico e canone mercatale

I Comuni aderenti all'Unione, con separati provvedimenti di Consiglio e di Giunta, nel corso del 2021, con decorrenza dall'1/1/2021,

## **B.5. La gestione del patrimonio**

Nell'ambito della gestione del patrimonio devono ottenere risalto le entrate derivanti dall'impiego dei diversi cespiti patrimoniali con riferimento in particolare:

- al patrimonio immobiliare inteso con riferimento ai terreni e ai fabbricati di proprietà;
- al patrimonio immobilizzato in partecipazioni societarie a vario titolo;
- al patrimonio in termini di liquidità e crediti.

### **Proventi dei cespiti immobiliari dell'ente (terreni e fabbricati)**

Il patrimonio immobiliare (terreni + fabbricati al netto del fondo di ammortamento) al 31.12.2021 è rilevabile dal conto del patrimonio redatto ai sensi del D. Lgs. 267/2000. Negli ultimi anni gli strumenti fondamentali utilizzati per la corretta gestione e valorizzazione del patrimonio sono stati il Piano triennale delle alienazioni e valorizzazioni patrimoniali (che costituisce specifico allegato del DUP) e l'inventario che viene aggiornato ogni anno al 31/12 per tener conto delle operazioni che hanno influenzato il patrimonio nell'anno di riferimento.

### **Utili netti di aziende speciali e partecipate, dividendi di società**

Le previsioni inserite nel bilancio dell'ente a tale titolo sono riferite ai valori degli utili e delle riserve che si prevede siano distribuiti dalle società partecipate.

### **Interessi su anticipazioni e crediti**

hanno provveduto ad approvare il regolamento e le tariffe del canone in argomento.

Gli stanziamenti previsti si riferiscono:

- agli interessi attivi riscossi dagli enti a seguito dell'attività di accertamento e riscossione coattiva;
- agli interessi attivi che maturano sulle giacenze dei mutui Cassa Depositi e Prestiti e degli ulteriori mutui e prestiti obbligazionari e alle somme depositate in Banca Italia.

Come noto, il D.L. 1/2012 ha sospeso, dalla data del 24 gennaio 2012 fino a dicembre 2014, il sistema di tesoreria mista e ripristinato il precedente sistema di tesoreria unica. La Legge 190/2014 è intervenuta prorogando il sistema di tesoreria unica fino al 31/12/2017. Infine, la Legge 205/2017 (Legge di bilancio 2018), all'art. 1, comma 877, ha nuovamente prorogato il sistema di tesoreria unica, previsto dall'art. 1 della Legge 720/1984, fino al 31/12/2021.

L'art. 164 del disegno di legge di bilancio 2022, licenziato dal Consiglio dei ministri, nella seduta del 28 ottobre scorso, estende fino al 31 dicembre 2025 il periodo di sospensione dell'applicazione del regime di tesoreria unica "misto" per regioni, enti locali, enti del comparto sanità, autorità portuali e università e dispone il mantenimento per tali enti, fino a quella data, del regime di tesoreria unica previsto dall'articolo 1 della legge n. 720/1984. Sono escluse dalle disposizioni della norma soltanto le somme provenienti da mutuo, prestito ed ogni altra forma di indebitamento non sostenute da contributo di altre amministrazioni pubbliche.

Tutto ciò contribuisce a determinare un quadro di risorse a tale titolo molto contenuto.

## **B.6. Il reperimento e l'impiego di risorse straordinarie e in conto capitale**



Le entrate in conto capitale del Comune di Riolo Terme sono principalmente rappresentate da:

- entrate da contributi di terzi pubblici (Ministeri, Regione Emilia-Romagna, PNRR...) e privati;
- entrate da trasformazioni patrimoniali;
- entrate tipiche diverse a seconda degli Enti;
- entrate da trasferimenti Unione connesse all'edilizia (di cui al capoverso successivo);
- proventi derivanti dallo sfruttamento delle cave;
- avanzo di amministrazione,
- altre.

A seguito del conferimento in Unione della funzione di edilizia privata e urbanistica i permessi di costruire sono rilasciati dai competenti uffici dell'Unione.

Le entrate relative sono riscosse dall'Unione e:

- riversate ai Comuni sulla base delle decisioni assunte annualmente con il bilancio di previsione per il finanziamento delle spese in conto capitale;
- trattenute dall'Unione per il finanziamento, ai sensi di Legge, delle

spese relative ai lavori pubblici e alle manutenzioni, ecc., per quanto riguarda le spese correnti.

La Nota Integrativa dell'Unione darà evidenza dell'utilizzo e della destinazione di tali proventi.

Negli anni 2023 e seguenti stanno assumendo e assumeranno particolare rilievo i trasferimenti dalle Amministrazioni centrali per l'attuazione di specifici interventi ammessi ai finanziamenti del PNRR e PNC.

Al fine della programmazione degli investimenti gli enti dell'Unione redigono il bilancio di previsione in coerenza con il programma triennale delle opere pubbliche e, laddove necessario, definiscono nel presente documento di programmazione interventi specifici che non hanno ancora le caratteristiche richieste dalla normativa per l'inserimento nel bilancio e nel programma triennale.

Anche al fine di cofinanziare o, comunque, sostenere l'attuazione degli interventi inseriti nella programmazione o previsti dal PNRR, i singoli Comuni potranno valutare la possibilità di contrarre nuovo indebitamento per il finanziamento degli investimenti.

Anche l'Unione, con riferimento alle attività e ai servizi gestiti a seguito dei conferimenti, potrà contrarre mutui al fine di sostenere gli investimenti.

## **B.7. La spesa corrente con specifico riferimento alla gestione delle funzioni fondamentali anche con riferimento alla qualità dei servizi resi e agli obiettivi di servizio**

Le funzioni fondamentali dei comuni sono definite dall'art. 14 del D.L. 78/2010 convertito in legge n. 122/2010, come modificato dall'art. 19 del D.L. 95/2012 convertito in legge 125/2012:

- a) organizzazione generale dell'amministrazione, gestione finanziaria e contabile e controllo;
- b) organizzazione dei servizi pubblici di interesse generale di ambito comunale, ivi compresi i servizi di trasporto pubblico comunale;

- c) catasto, ad eccezione delle funzioni mantenute allo Stato dalla normativa vigente;
- d) la pianificazione urbanistica ed edilizia di ambito comunale nonché la partecipazione alla pianificazione territoriale di livello sovracomunale;
- e) attività, in ambito comunale, di pianificazione di protezione civile e di coordinamento dei primi soccorsi;
- f) l'organizzazione e la gestione dei servizi di raccolta, avvio e smaltimento e recupero dei rifiuti urbani e la riscossione dei relativi tributi;

g) progettazione e gestione del sistema locale dei servizi sociali ed erogazione delle relative prestazioni ai cittadini, secondo quanto previsto dall'articolo 118, quarto comma, della Costituzione;

h) edilizia scolastica per la parte non attribuita alla competenza delle province, organizzazione e gestione dei servizi scolastici;

i) polizia municipale e polizia amministrativa locale;

l) tenuta dei registri di stato civile e di popolazione e compiti in materia di servizi anagrafici nonché in materia di servizi elettorali, nell'esercizio delle funzioni di competenza statale;

l-bis) i servizi in materia statistica.

Al 1° gennaio 2018 i Comuni dell'Unione della Romagna Faentina hanno conferito all'Unione stessa tutte le funzioni, pertanto anche le funzioni fondamentali. Tuttavia non sarà formalmente conferita la funzione fondamentale "catasto" (lett. C, che precede), perché non esercitata dai Comuni dell'Unione. Poiché l'Unione della Romagna Faentina è stata costituita come allargamento ai Comuni di Faenza, Castel Bolognese e Solarolo della preesistente Unione dei Comuni di Brisighella, Casola Valsenio e Riolo Terme, la medesima preesistente Unione registra una convenzione per il conferimento della funzione "catasto", di fatto vuota di contenuti attuativi.

Dall'1/1/2018, in conclusione, all'Unione della Romagna Faentina sono conferite tutte le funzioni "effettivamente esercitate" dai Comuni, ma non la funzione "catasto".

Dal punto di vista lessicale il D.Lgs. 118/2011 ha introdotto, per la definizione delle funzioni svolte dagli enti locali, il termine "missione", al fine di rendere immediatamente confrontabili le spese del comparto degli enti locali con quelle delle Regioni e con il bilancio dello Stato (anch'esso impostato per missioni).

L'attuazione dell'integrale conferimento delle funzioni dal punto di vista dei riflessi sul bilancio viene svolta tenendo presenti le seguenti logiche:

- il bilancio dell'Unione tende ad incrementarsi in quanto in esso risultano via via iscritte le previsioni di entrata e di spesa relative alle funzioni trasferite, con l'esclusione di specifiche poste non trasferite per precise motivazioni convenzionali o di legge;

- il mantenimento di un "regime" di gestione della spesa improntato a criteri di spending review, di revisione e riallocazione della spesa.

L'insieme degli obiettivi dell'ente - anche in termini ai servizi resi direttamente o tramite soggetti terzi chiamati a dare un contributo all'attività pubblica, in varie forme - sono contenuti nell'apposita parte del presente Documento di programmazione.

Per alcuni degli elementi compresi nell'ambito delle spese correnti si rinvia anche agli specifici paragrafi e agli allegati della Sezione Operativa.

Si ritiene di dare evidenza al fatto che, in conseguenza del completo trasferimento del personale dipendente all'Unione, le previsioni della spesa di personale sono interamente in capo all'Unione e sono rimborsate pro-quota dagli enti. Il criterio di attribuzione della spesa di personale ai Comuni è stato approvato con atto della Giunta Comunale n. 17 del 31/01/2019 avente per oggetto "Criteri di attribuzione della spesa di personale agli enti facenti parte dell'Unione della Romagna Faentina".

Per quanto riguarda, invece, la ripartizione delle spese di personale afferenti all'area dei servizi sociali si precisa che dal 2022 il criterio di attribuzione della spesa è quello derivante dai criteri di applicazione del bilancio sociale.

## B.8 I bisogni per ciascun programma all'interno delle missioni

| RIEPILOGO DELLE MISSIONI | DENOMINAZIONE  | Previsioni dell'anno 2023          | Previsioni dell'anno 2024         | Previsioni dell'anno 2025    |
|--------------------------|--|------------------------------------|-----------------------------------|------------------------------|
|                          | DISAVANZO DI AMMINISTRAZIONE                                 | 0,00                               | 0,00                              | 0,00                         |
|                          | DISAVANZO DERIVANTE DA DEBITO AUTORIZZATO E NON CONTRATTO    | 0,00                               | 0,00                              | 0,00                         |
| Totale MISSIONE 01       | SERVIZI ISTITUZIONALI, GENERALI E DI GESTIONE                | 2.251.108,00<br>48.731,40<br>0,00  | 1.533.528,00<br>23.602,45<br>0,00 | 1.530.528,00<br>0,00<br>0,00 |
| Totale MISSIONE 02       | GIUSTIZIA  | 0,00<br>0,00<br>0,00               | 0,00<br>0,00<br>0,00              | 0,00<br>0,00<br>0,00         |
| Totale MISSIONE 03       | ORDINE PUBBLICO E SICUREZZA                                  | 228.975,00<br>0,00<br>0,00         | 228.975,00<br>0,00<br>0,00        | 228.975,00<br>0,00<br>0,00   |
| Totale MISSIONE 04       | ISTRUZIONE E DIRITTO ALLO STUDIO                             | 3.971.704,50<br>107.108,67<br>0,00 | 2.154.534,00<br>0,00<br>0,00      | 902.034,00<br>0,00<br>0,00   |
| Totale MISSIONE 05       | TUTELA E VALORIZZAZIONE DEI BENI E DELLE ATTIVITA' CULTURALI | 278.094,00<br>0,00<br>0,00         | 229.491,00<br>0,00<br>0,00        | 229.791,00<br>0,00<br>0,00   |
| Totale MISSIONE 06       | POLITICHE GIOVANILI, SPORT E TEMPO LIBERO                    | 216.264,00<br>150.616,45<br>0,00   | 68.853,00<br>2.000,00<br>0,00     | 65.853,00<br>0,00<br>0,00    |
| Totale MISSIONE 07       | TURISMO  | 82.668,00<br>0,00<br>0,00          | 82.668,00<br>0,00<br>0,00         | 82.668,00<br>0,00<br>0,00    |
| Totale MISSIONE 08       | ASSETTO DEL TERRITORIO ED EDILIZIA ABITATIVA                 | 87.728,00<br>0,00<br>0,00          | 87.728,00<br>0,00<br>0,00         | 87.728,00<br>0,00<br>0,00    |
| Totale MISSIONE 09       | SVILUPPO SOSTENIBILE E TUTELA DEL TERRITORIO E DELL'AMBIENTE | 1.355.323,98<br>860.837,98<br>0,00 | 1.013.405,00<br>0,00<br>0,00      | 1.013.405,00<br>0,00<br>0,00 |
| Totale MISSIONE 10       | TRASPORTI E DIRITTO ALLA MOBILITA'                           | 803.008,00<br>136.505,00<br>0,00   | 554.003,00<br>0,00<br>0,00        | 284.003,00<br>0,00<br>0,00   |

| RIEPILOGO DELLE MISSIONI | DENOMINAZIONE  | Previsioni dell'anno 2023       | Previsioni dell'anno 2024    | Previsioni dell'anno 2025    |
|--------------------------|--|---------------------------------|------------------------------|------------------------------|
| Totale MISSIONE 11       | SOCCORSO CIVILE  | 0,00<br>0,00<br>0,00            | 0,00<br>0,00<br>0,00         | 0,00<br>0,00<br>0,00         |
| Totale MISSIONE 12       | DIRITTI SOCIALI, POLITICHE SOCIALI E FAMIGLIA          | 612.461,00<br>48.859,37<br>0,00 | 578.046,00<br>0,00<br>0,00   | 576.021,00<br>0,00<br>0,00   |
| Totale MISSIONE 13       | TUTELA DELLA SALUTE                                    | 9.600,00<br>0,00<br>0,00        | 9.600,00<br>0,00<br>0,00     | 9.600,00<br>0,00<br>0,00     |
| Totale MISSIONE 14       | SVILUPPO ECONOMICO E COMPETITIVITÀ                     | 0,00<br>0,00<br>0,00            | 0,00<br>0,00<br>0,00         | 0,00<br>0,00<br>0,00         |
| Totale MISSIONE 15       | POLITICHE PER IL LAVORO E LA FORMAZIONE PROFESSIONALE  | 2.309,00<br>0,00<br>0,00        | 2.400,00<br>0,00<br>0,00     | 2.400,00<br>0,00<br>0,00     |
| Totale MISSIONE 16       | AGRICOLTURA, POLITICHE AGROALIMENTARI E PESCA          | 0,00<br>0,00<br>0,00            | 0,00<br>0,00<br>0,00         | 0,00<br>0,00<br>0,00         |
| Totale MISSIONE 17       | ENERGIA E DIVERSIFICAZIONE DELLE FONTI ENERGETICHE     | 0,00<br>0,00<br>0,00            | 0,00<br>0,00<br>0,00         | 0,00<br>0,00<br>0,00         |
| Totale MISSIONE 18       | RELAZIONI CON LE ALTRE AUTONOMIE TERRITORIALI E LOCALI | 0,00<br>0,00<br>0,00            | 0,00<br>0,00<br>0,00         | 0,00<br>0,00<br>0,00         |
| Totale MISSIONE 19       | RELAZIONI INTERNAZIONALI                               | 355,00<br>0,00<br>0,00          | 355,00<br>0,00<br>0,00       | 355,00<br>0,00<br>0,00       |
| Totale MISSIONE 20       | FONDI E ACCANTONAMENTI                                 | 114.897,00<br>0,00<br>0,00      | 105.728,00<br>0,00<br>0,00   | 112.730,00<br>0,00<br>0,00   |
| Totale MISSIONE 50       | DEBITO PUBBLICO  | 147.730,00<br>0,00<br>0,00      | 125.838,00<br>0,00<br>0,00   | 103.800,00<br>0,00<br>0,00   |
| Totale MISSIONE 60       | ANTICIPAZIONI FINANZIARIE                              | 1.163.972,00<br>0,00<br>0,00    | 1.163.972,00<br>0,00<br>0,00 | 1.163.972,00<br>0,00<br>0,00 |
| Totale MISSIONE 99       | SERVIZI PER CONTO TERZI                                | 590.600,00<br>0,00<br>0,00      | 590.600,00<br>0,00<br>0,00   | 590.600,00<br>0,00<br>0,00   |
| <b>TOTALE MISSIONI</b>   |  | <b>11.916.422,48</b>            | <b>8.526.369,00</b>          | <b>6.984.108,00</b>          |

| RIEPILOGO DELLE MISSIONI | DENOMINAZIONE                      | Previsioni dell'anno 2023 | Previsioni dell'anno 2024 | Previsioni dell'anno 2025 |
|--------------------------|------------------------------------|---------------------------|---------------------------|---------------------------|
|                          |                                    | 1.402.791,27              | 45.122,45                 | 0,00                      |
|                          |                                    | 0,00                      | 0,00                      | 0,00                      |
|                          |                                    | 12.377.057,27             | 16.220.011,00             | 14.918.925,00             |
|                          | <b>TOTALE GENERALE DELLE SPESE</b> | <b>3.367.590,51</b>       | <b>11.172,40</b>          | <b>0,00</b>               |
|                          |                                    | 0,00                      | 0,00                      | 0,00                      |

| MISSIONE | PROGRAMMA | Competenza 2023 | Competenza 2024 | Competenza 2025 |
|----------|-----------|-----------------|-----------------|-----------------|
| 1        | 1         | 119.419,00      | 130.266,00      | 130.266,00      |
| 1        | 2         | 166.898,00      | 166.898,00      | 166.898,00      |
| 1        | 3         | 188.370,00      | 188.370,00      | 188.370,00      |
| 1        | 4         | 85.185,00       | 85.185,00       | 85.185,00       |
| 1        | 5         | 499.990,00      | 85.638,00       | 92.638,00       |
| 1        | 6         | 402.575,00      | 402.575,00      | 402.575,00      |
| 1        | 7         | 93.569,00       | 109.569,00      | 106.569,00      |
| 1        | 8         | 330.775,00      | 8.200,00        | 8.200,00        |
| 1        | 10        | 303.451,00      | 303.451,00      | 303.451,00      |
| 1        | 11        | 60.876,00       | 53.376,00       | 46.376,00       |
| 3        | 1         | 228.939,00      | 228.975,00      | 228.975,00      |
| 4        | 1         | 2.040.860,00    | 1.292.400,00    | 42.400,00       |
| 4        | 2         | 1.587.094,50    | 518.384,00      | 518.384,00      |
| 4        | 6         | 333.750,00      | 333.750,00      | 331.250,00      |
| 4        | 7         | 10.000,00       | 10.000,00       | 10.000,00       |
| 5        | 1         | 15.000,00       | 15.000,00       | 15.000,00       |
| 5        | 2         | 263.094,00      | 214.491,00      | 214.791,00      |
| 6        | 1         | 216.264,00      | 65.853,00       | 65.853,00       |
| 7        | 1         | 82.668,00       | 82.668,00       | 82.668,00       |
| 8        | 1         | 87.728,00       | 87.728,00       | 87.728,00       |
| 9        | 1         | 315.000,00      | 15.000,00       | 15.000,00       |
| 9        | 2         | 119.323,98      | 77.405,00       | 77.405,00       |
| 9        | 3         | 896.000,00      | 921.000,00      | 921.000,00      |

| MISSIONE | PROGRAMMA | Competenza 2023 | Competenza 2024 | Competenza 2025 |
|----------|-----------|-----------------|-----------------|-----------------|
| 10       | 2         | 3.200,00        | 3.200,00        | 3.200,00        |
| 10       | 5         | 799.808,00      | 550.803,00      | 280.803,00      |
| 12       | 1         | 253.492,00      | 253.492,00      | 251.467,00      |
| 12       | 3         | 3.800,00        | 3.800,00        | 3.800,00        |
| 12       | 5         | 2.500,00        | 2.500,00        | 2.500,00        |
| 12       | 7         | 308.889,00      | 274.754,00      | 274.773,00      |
| 12       | 9         | 43.780,00       | 43.500,00       | 43.500,00       |
| 13       | 7         | 9.600,00        | 9.600,00        | 9.600,00        |
| 15       | 1         | 2.309,00        | 2.400,00        | 2.400,00        |
| 20       | 1         | 27.466,00       | 18.297,00       | 25.299,00       |
| 20       | 2         | 83.801,00       | 83.801,00       | 83.801,00       |
| 20       | 3         | 3.630,00        | 3.630,00        | 3.630,00        |
| 50       | 1         | 20.704,00       | 16.145,00       | 12.059,00       |
| 50       | 2         | 127.026,00      | 109.693,00      | 91.741,00       |
| 60       | 1         | 1.163.972,00    | 1.163.972,00    | 1.163.972,00    |
| 99       | 1         | 590.600,00      | 590.600,00      | 590.600,00      |

## B.9 Analisi degli impegni pluriennali di spesa già assunti

| DESCRIZIONE PEG  | MISSIONE | PROGRAMMA | Descrizione C.D.R. | IMPORTO   |
|--|----------|-----------|--------------------|-----------|
| PR.SERV.ATTIV.SEGRETERIA E INFORMATICA INTERNA ED EST. | 1        | 8         | 101 - SEGRETERIA   | 700,00    |
| PR.SERV.ATTIV.SEGRETERIA E INFORMATICA INTERNA ED EST. | 1        | 8         | 101 - SEGRETERIA   | 1500,00   |
| SP.FESTE NAZ.LI, SOLENNITA' CIVILI E VARIE RAPPRES.ZA  | 1        | 11        | 101 - SEGRETERIA   | 450,00    |
| SPESE PER SERVIZI FINANZIARI (TESORERIA, .....)        | 1        | 3         | 201 - RAGIONERIA   | 9.662,40  |
| CONTRIBUTO SCUOLA MATERNA PARITARIA                    | 4        | 1         | 302 - ISTRUZIONE   | 26.000,00 |
| CONTRIBUTO SCUOLA DI MUSICA                            | 4        | 6         | 303 - CULTURA      | 2.500,00  |

|   |    |   |                            |           |
|---|----|---|----------------------------|-----------|
| CONTRIBUTO SCUOLA DI MUSICA               | 4  | 6 | 303 – CULTURA              | 2.500,00  |
| SERVIZIO BIBLIOTECA                       | 5  | 2 | 303 – CULTURA              | 30.612,40 |
| SERVIZIO BIBLIOTECA                       | 5  | 2 | 303 - CULTURA              | 30.612,40 |
| TRASFERIMENTO GESTIONE GROTTA "RE TIBERO" | 5  | 1 | 303 – CULTURA              | 10.000,00 |
| GESTIONE MICRONIDO CAMPANELLINO           | 12 | 1 | 305 – NIDO                 | 2.295,00  |
| AFFITTO TERRENO ORTI ANZIANI              | 6  | 1 | 408 – SPORT E TEMPO LIBERO | 516,45    |
| AFFITTO TERRENO ORTI ANZIANI              | 6  | 1 | 408- SPORT E TEMPO LIBERO  | 516,45    |

## B.10. Gli investimenti e la realizzazione delle opere pubbliche con indicazione del fabbisogno in termini di spesa di investimento

Per quanto riguarda i nuovi investimenti si fa rinvio all'[allegato C](#) al presente documento, contenente il Programma Triennale delle Opere Pubbliche. La deliberazione di approvazione dei propri Programma Triennali è assunta dai singoli Comuni in coerenza a quanto previsto sui bilanci degli enti medesimi, fatta salva la eventuale programmazione propria dell'Unione per i servizi già conferiti (ad esempio per gli interventi gestiti dal Servizio di Forestazione o per gli investimenti attinenti alla Polizia Municipale e all'Informatica) e per le eventuali opere pubbliche che dovessero essere realizzate dall'Unione con il consenso degli enti per ragioni di opportunità, convenienza, economicità ed efficienza.

Poiché l'elaborazione di quanto sopra attiene ad attività oggetto di funzione conferita, per l'Unione e/o per gli Enti è comunque gestita dal Settore Lavori Pubblici dell'Unione della Romagna Faentina nelle diverse articolazioni organizzative in cui è costituito.



### B.11 I programmi ed i progetti di investimento in corso di esecuzione e non ancora conclusi o da saldare

Per quanto riguarda gli investimenti in corso di realizzazione, in applicazione dei principi contabili, sono stati re imputati, dalle annualità precedenti sull'esercizio 2022 e successivi, gli interventi non conclusi per i quali si è costituito il fondo pluriennale vincolato.

Nel seguito si fornisce la situazione delle opere in corso di esecuzione relative ai progetti di lavori pubblici non ancora conclusi al 31-12-2022 o da saldare.

| CAPITOLO | OGGETTO   | RESIDUO   |
|----------|---|-----------|
| 21411    | PROGETTAZIONE E DIREZIONE LAVORI EFFICIENTAMENTO ENERGETICO CENTRO CONGRESSI - TEATRO COMUNALE  | 3.723,78  |
| 22206    | ACQUISTO VELE SCUOLE NECESSARIE IN CONSEGUENZA DELL'EMERGENZA SANITARIA DA COVID-19   | 4.396,88  |
| 24460    | INCARICO PROF.LE PROG.NE - COORD.SICUREZZA AMPLIAMENTO CIMITERO CAPOLUOGO 3' STRALCIO   | 911,20    |
| 24460    | INCARICO PROF.LE PROG.NE SOPRINTEND.OSSARI - AMPLIAMENTO CIMITERO CAPOLUOGO 3' STRALCIO   | 181,04    |
| 24810    | LAVORI DI SOSTITUZIONE DELLE ALBERATURE NELLE VIE ANGIOLI, DONATI, MORANDI E TOGLIATTI  | 1.377,39  |
| 25772    | NUOVA PASSERELLA ORTO GUADAGNIANA VIA TRINZANO - RELAZIONE IDRAULICA  | 2.410,72  |
| 20211    | PROGETTO NUCLEO INFORTUNISTICA E RILIEVO SINISTRO STRADALE  | 856,18    |
| 20214    | CONCESSIONE FINANZIAMENTO PER LA REALIZZAZIONE DEI LAVORI DI RICOSTRUZIONE DELLA PASSERELLA CICLO PEDONALE IN LOCALITA' BORGO RIVOLA IN COMUNE DI RIOLO | 7.900,00  |
| 20214    | CONCESSIONE FINANZIAMENTO PER LA REALIZZAZIONE DEI LAVORI DI RICOSTRUZIONE DELLA PASSERELLA CICLO PEDONALE IN LOCALITA' BORGO RIVOLA IN COMUNE DI RIOLO | 2.100,00  |
| 21300    | MANUTENZIONE BAGNI SCUOLE   | 976,00    |
| 21300    | LAVORI RISTRUTTURAZIONE PIANO TERRA STRUTTURA POLIVALENTE I MAGGIO PER OTTENIMENTO CPI  | 11.363,84 |
| 21300    | LAVORI RISTRUTTURAZIONE PIANO TERRA STRUTTURA POLIVALENTE I MAGGIO PER OTTENIMENTO CPI  | 4.068,00  |
| 21300    | LAVORI MANUTENZIONE STRAORDINARIA LATTONERIA EDIFICI COMUNALI   | 302,68    |
| 21300    | MANUTENZIONE EDIFICI COMUNALI   | 1.167,11  |
| 21300    | MANUTENZIONE EDIFICI COMUNALI   | 2.440,00  |
| 21300    | INSTALLAZIONE NUOVA CALDAIA CENTRO SERVIZI PER IL TURISMO   | 2.420,00  |
| 21300    | INSTALLAZIONE NUOVA ILLUMINAZIONE EMERGENZA TEATRO  | 2.587,20  |
| 21300    | RECINZIONE PRESSO TEATRO COMUNALE   | 4.600,00  |
| 21300    | INSTALLAZIONE RETE SICUREZZA PRESE ARIA PARCHEGGIO COPERTO - CORRIMANO LOGGIONE TEATRO E RINFORZI TRAVETTI COPERTO ROCCA                                | 4.270,00  |
| 21300    | MANUTENZIONE STRAORDINARIA MURA E CINTA DELLA ROCCA   | 12.200,00 |

| CAPITOLO | OGGETTO  | RESIDUO    |
|----------|--|------------|
| 21300    | MANUTENZIONE STRAORDINARIA EDIFICI COMUNALI  | 3.806,80   |
| 21300    | MANUTENZIONE STRAORDINARIA EDIFICI COMUNALI  | 11.470,66  |
| 21300    | RISTRUTTURAZIONE BAGNI SCUOLA PRIMARIA – IDRAULICO                                     | 4.730,00   |
| 21300    | RISTRUTTURAZIONE BAGNI SCUOLA PRIMARIA – EDILE   | 5.060,00   |
| 21300    | RISTRUTTURAZIONE BAGNI SCUOLA PRIMARIA – PAVIMENTAZIONE                                | 4.235,00   |
| 21300    | MANUTENZIONE STRAORDINARIA EDIFICI COMUNALI  | 4.722,00   |
| 21300    | SOLAIO TEATRO PER CPI  | 8.235,00   |
| 21300    | FINITURE RIVESTIMENTO SOLAIO TEATRO  | 2.077,34   |
| 21412    | RISTRUTTURAZIONE MUNICIPIO - SCURONI IN LEGNO  | 3.001,05   |
| 22050    | FORNITURA ARREDI SCOLASTICI  | 2.996,19   |
| 22050    | FORNITURA ARREDI SCOLASTICI  | 2.437,56   |
| 22206    | POSA PALI E VELE SCUOLE NECESSARIE IN CONSEGUENZA DELL'EMERGENZA SANITARIA DA COVID-19 | 2.559,36   |
| 22206    | POSA PALI E VELE SCUOLE NECESSARIE IN CONSEGUENZA DELL'EMERGENZA SANITARIA DA COVID-19 | 497,18     |
| 22455    | INTERVENTO MIGLIORAMENTO SISMICO SCUOLA INFANZIA - PROGETTAZIONE ESECUTIVA - DL        | 11.546,08  |
| 22455    | INTERVENTO MIGLIORAMENTO SISMICO SCUOLA INFANZIA - COORDINAMENTO SICUREZZA             | 2.205,00   |
| 22455    | PROGETTO - INTERVENTO MIGLIORAMENTO SISMICO SCUOLA INFANZIA                            | 186.023,92 |
| 24200    | INTERVENTI DISSESTO IDROGEOLOGICO  | 15.000,00  |
| 24210    | ATTREZZATURE LUDICHE   | 754,07     |
| 24210    | FORNITURA E POSA CANESTRO BASKET PARCO LEO MONGARDI ISOLA FONITURA PANCHINE            | 3.859,82   |
| 24210    | FORNITURA ARREDO PIAZZA MAZZANTI   | 5.550,39   |
| 24210    | FORNITURA DELINEATORI MARGINE  | 439,20     |
| 24210    | FORNITURA TAVOLE LEGNO PER PANCHE  | 1.220,00   |
| 24210    | FORNITURA TAVOLE LEGNO PER PANCHE  | 2.440,00   |
| 24210    | VETRO BACHECA MUNICIPIO  | 168,36     |
| 24210    | FORNITURA FIORIERE   | 1.220,00   |
| 24210    | FORNITURA RIVESTIMENTO FIORIERE  | 1.342,90   |
| 24210    | FORNITURA PORTA BANDIERE   | 500        |
| 24214    | PROGETTAZIONE DEFINITIVA ESECUTIVA MESSA IN SICUREZZA PONTI                            | 15.225,60  |
| 24215    | AFFIDAMENTO PROGETTAZIONE INTERVENTI MESSA IN SICUREZZA EDIFICI SCOLASTICI             | 22.256,31  |
| 24450    | REALIZZAZIONE OSSARI CIMITERO GALLISTERNA  | 11.350,00  |

| CAPITOLO | OGGETTO   | RESIDUO    |
|----------|---|------------|
| 24450    | LAVORI ELETTRICI OSSARI CIMITERO GALLISTERNA  | 1.870,00   |
| 24450    | LAVORI EDILI OSSARI CIMITERO GALLISTERNA  | 1.677,46   |
| 24491    | FORNITURA CASSETTE PIEGHEVOLI   | 40.174,11  |
| 24491    | FORNITURA INSEGNE REALIZZAZIONE MERCATO CONTADINO   | 5.124,00   |
| 24491    | POSA INSEGNE REALIZZAZIONE MERCATO CONTADINO  | 1.921,50   |
| 24491    | FORNITURA CASSETTE PIEGHEVOLI   | 2.769,89   |
| 24810    | RIQUALIFICAZIONE VERDE  | 29.036,12  |
| 21810    | AFFIDAMENTO INTERVENTO RIQUALIFICAZIONE VERDE PUBBLICO  | 5.978,00   |
| 24881    | TRASFERIMENTO PER MANUTENZIONE ALLOGGI DI EDILIZIA RESIDENZIALE PUBBLICA  | 22.907,26  |
| 24901    | COPERTURA STRUTTURA POLIVALENTE VIA BERLINGUER -PROGETTAZIONE STRUTTURALE IMPIANTISTICA, PRATICA CPI, DIREZIONE LAVORI, COORDINAMENTO SICUREZZA | 12.998,00  |
| 24901    | REALIZZAZIONE COPERTURA STRUTTURA POLIVALENTE DI VIA BERLINGUER - COLLAUDO STATICO  | 1.141,92   |
| 24901    | PROGETTO COPERTURA STRUTTURA POLIVALENTE VIA BERLINGUER   | 150.433,08 |
| 25772    | NUOVA PASSERELLA ORTO GUADAGNINA VIA TRINZANO – PROGETTAZIONE ESECUTIVA DIREZIONE LAVORI  | 4.440,80   |
| 25772    | NUOVA PASSERELLA ORTO GUADAGNINA VIA TRINZANO COORDINAMENTO SICUREZZA   | 1.302,00   |

## **B.12. L'indebitamento: valutazione e gli indirizzi sul ricorso all'indebitamento, analisi della relativa sostenibilità e andamento tendenziale**

Nell'ambito degli enti dell'Unione vi sono situazioni molto diversificate. L'evoluzione dell'indebitamento del Comune di Riolo Terme è in progressiva diminuzione e nel corso del triennio 2023/2025 non prevede la contrazione di nuovi mutui.

Per quanto riguarda la sostenibilità del debito, tutti gli enti dell'Unione rispettano il limite di indebitamento di cui all'articolo 204 del D. Lgs. 267/2000.

## **B.13. Coerenza e compatibilità presente e futura con i vincoli di finanza pubblica e orientamenti circa i contenuti degli obiettivi di finanza pubblica da perseguire ai sensi della normativa in materia**

Come chiarito dal Mef gli enti locali sono oggi tenuti a verificare esclusivamente il permanere degli equilibri di bilancio così come descritti dalle norme e dai principi contabili.

La legge di bilancio 2021, in coerenza all'impianto normativo che si è concretizzato nel corso del 2020 a seguito dell'emergenza Covid, concentra le verifiche di finanza pubblica sul tema dell'utilizzo dei fondi messi a disposizione dalla Stato per la gestione dell'emergenza sanitaria, verifiche che confluiranno nella presentazione della

certificazione di cui all'articolo 39, comma 2, del D.L. 104/2020 che doveva avvenire entro il 31 maggio 2021, per l'anno 2020, e entro il 31 maggio 2022, per l'anno 2021.

Anche per l'anno 2022 è prevista la redazione della medesima certificazione, da inviare entro il 31 maggio 2023. La certificazione 2022 dovrebbe concludere il sistema dei controlli riferiti all'emergenza sanitaria covid.

## B.14. Prospetto riepilogativo dei servizi rilevanti ai fini dell'applicazione dell'IVA

| CAPITOLO ENTRATA | DESCRIZIONE CAPITOLO  |
|------------------|---|
| 30025            | PROVENTI CESSIONE CARTOGRAFIE DI STRUMENTI URBANISTI CI E STAMPATI DIVERSI(IVA)   |
| 30106            | RIMBORSI DA UTENZA PER CESSIONE MICROCHIP, NUMERI CIVICI E CUSTODIE PORTADOC      |
| 30177            | PROVENTI AREE SOSTA ZTL   |
| 30250            | PROVENTI ILLUMINAZIONE VOTIVA ( VED. CAP SPESA 15350 ) ( IVA )                    |
| 30355            | PROVENTI PER ATTIVITA' DIDATTICHE RESE IN PROLUNGAMENTO D'ORARIO-IVA              |
| 30375            | PROVENTI PER PRESTAZIONI ASSISTENZIALI AGLI ANZIANI - IVA -                       |
| 30380            | PROVENTI DEL CENTRO ASSISTENZIALE DIURNO PER ANZIANI -IVA -                       |
| 30385            | PROVENTI PER SERVIZI PASTI AGLI ANZIANI -IVA                                      |
| 30400            | PROVENTI PER I SERVIZI PER L'INFANZIA COMPRESSE RETTE FREQUENZA NIDO - IVA -      |
| 30450            | PROVENTI DEI CENTRI SPORTIVI, PALESTRA E CAMPI TENNIS - IVA                       |
| 30475            | PROVENTI DEI SERVIZI IGIENICI - IVA -   |
| 30500            | PROVENTO DEL SERVIZIO TRASPORTO SCOLASTICO - IVA -                                |
| 30505            | PROVENTI DI MUSEI E CENTRI DI DOCUMENTAZIONE                                      |
| 30510            | PROVENTI DEL SERVIZIO TRASPORTO DISABILI - IVA -                                  |
| 30555            | PROVENTI DI GESTIONE DEL SERVIZIO FOGNATURE E DEPURAZIONE IN CONCESSIONE ALL'AMM. |
| 30800            | PROVENTI SCUOLA DI MUSICA (VED. SPESA CAP. 14270) (IVA)                           |
| 30900            | PROVENTI DEI CENTRI RICREATIVI ESTIVI (IVA)                                       |
| 31050            | FITTI REALI DIVERSI (IVA)   |
| 31051            | PROVENTI DERIVANTI DALLA GESTIONE DELLA ROCCA SFORZESCA (IVA)                     |
| 31052            | PROVENTI DERIVANTI DALLA GESTIONE DEGLI IMPIANTI SPORTIVI (IVA)                   |
| 31060            | RIMBORSI PER CESSIONE BENI AFFERENTI SERVIZI COMUNALI                             |
| 31075            | CENSI, CANONI, LIVELLI E ALTRE PRESTAZIONI ATTIVE                                 |
| 31080            | PROVENTI E RENDITE PATRIMONIALI DIVERSE (IVA)                                     |
| 31090            | PROVENTI PER USO LOCALI ADIBITI A RIUNIONI NON ISTITUZIONALI - IVA -              |
| 31179            | SPONSORIZZAZIONI  |
| 31180            | SPONSORIZZAZIONI PER INIZIATIVE TURISTICHE  |
| 31181            | SPONSORIZZAZIONI PER INIZIATIVE CULTURALI, SOCIALI E DI ATTIVITA' VARIE           |
| 31225            | CONCORSO NELLE SPESE PER SERVIZIO DI TELESOCCORSO                                 |
| 31300            | RECUPERO SPESE RISCALDAMENTO , ACQUA, ILLUMINAZIONE DA PARTE AFFITTUARI           |

| CAPITOLO SPESA | DESCRIZIONE CAPITOLO   |
|----------------|--|
| 12152          | SPESE MANUTENZIONE E GESTIONE DI SPAZI, AREE ATTREZZATE CONCESSIONI IN USO A TERZI     |
| 13355          | SERVIZIO PRE E POST SCUOLA ELEMENTARE  |
| 13800          | SPESE PER SERVIZIO REFEZIONI SCOLASTICHE   |
| 13801          | SPESE PER SERVIZIO REFEZIONI SCOLASTICHE   |
| 13802          | TRASFERIMENTO PER SERVIZIO DI ESTERNE REFEZIONE SCOLASTICA                             |
| 13850          | SPESE PER ATTIVITA' DIDATTICHE - PROLUNGAMENTO ORARIO SCOLASTICO                       |
| 13901          | SPESE PER LA GESTIONE DEI TRASP. SCOL. (QUOTA PARTE FUNZ. DELEG. CAP. 20160 E)         |
| 14051          | ATTIVITA' ESTIVE PER MINORI ( VED. CAP. 30900 ENTRATA ) ( IVA )                        |
| 14155          | SPESE PER SCUOLA DI MUSICA   |
| 14357          | SPESE FUNZIONAMENTO MUSEO DEL PAESAGGIO DELL'APPENNINO FAENTINO E DEL TORRINO WINE BAR |

|       |  |
|-------|--|
| 14570 | SPESE MANTENIMENTO TEATROE LOCALI ADIBITI A USO CULTURALE                |
| 14572 | SPESE FUNZIONAMENTO E MANUTENZIONE TEATRO                                |
| 15350 | SPESE PER SERVIZIO ILLUMINAZIONE VOTIVA ( GESTITO IN ECONOMIA)           |
| 15351 | SPESE SERVIZIO ILLUMINAZIONE VOTIVA ( GESTITO IN ECONOMIA )              |
| 16101 | SPESE PER GABINETTI PUBBLICI   |
| 16350 | SPESE FUNZIONAMENTO E MANTENIMENTO ASILO NIDO                            |
| 16351 | SPESE FUNZIONAMENTO E MANTENIMENTO ASILO NIDO                            |
| 16352 | SPESE PER CENTRI RICREATIVI ESTIVI PER MINORI                            |
| 16354 | SPESE PER FUNZIONAMENTOMICRONIDO   |
| 16900 | SPESE PER MANTENIMENTO EFUNZIONAMENTO IMPIANTI SPORTIVI                  |
| 16901 | SPESE PER MANTENIMENTO EFUNZIONAMENTO IMPIANTI SPORTIVI                  |
| 16902 | LOCAZIONE TERRENI E LOCALIPER ATTIVITA' SPORTIVE                         |
| 16903 | SPESE PER CONCESSIONE IMPIANTI A SOCIETA' SPORTIVE                       |
| 17315 | SPESE PER SERVIZIO PASTIANZIANI ( IVA )                                  |
| 17320 | SPESE PER SERVIZIO ASSISTENZA ANZIANI ( IVA )                            |
| 17321 | SPESE PER SERVIZIO ASSISTENZA AGLI ANZIANI (IVA)                         |
| 17355 | SPESE PER TELESOCCORSO   |
| 17541 | SPESE FUNZIONAMENTO CENTRODIURNO ASSISTENZIALE ANZIANI (IVA)             |
| 21300 | INTERVENTI DI MANUTENZIONESTRAORDINARIA DEL PATRIMONIO COMUNALE          |
| 21401 | PROGETTO ROCCA - RIQUALIFICAZIONE SALE                                   |
| 21410 | EFFICIENTAMENTO ENERGETICO ROCCA SFORZESCA                               |
| 21411 | EFFICIENTAMENTO ENERGETICO TEATRO  |
| 21412 | EFFICIENTAMENTO ENERGETICO MUNICIPIO                                     |
| 21600 | RISTRUTTURAZIONE CINEMATEATRO COMUNALE                                   |
| 21605 | MANUTENZIONE STRAORDINARIA CINEMA TEATRO COMUNALE                        |
| 24206 | LOTTIZZAZIONE RESIDENZIALEBORGO RIVOLA                                   |
| 24801 | COSTRUZIONE, AMPLIAMENTO ECOMPLETAMENTO DI ASILI NIDO                    |
| 24901 | MANUTENZIONE STRAORDINARIA DI IMPIANTI SPORTIVI CAPOLUOGO E BORGO RIVOLA |

## Allegato C – Programma triennale delle Opere Pubbliche

### SCHEDA A: QUADRO DELLE RISORSE NECESSARIE ALLA REALIZZAZIONE DEL PROGRAMMA

| TIPOLOGIE RISORSE   | Arco temporale di validità del programma |                     |                   | Importo Totale (2)  |
|---|--|---------------------|-------------------|---------------------|
|   | Disponibilità finanziaria (1)            |                     |                   |                     |
|   | Primo anno                               | Secondo anno        | Terzo anno        |                     |
| risorse derivate da entrate aventi destinazione vincolata per legge   | 4.643.615,33                             | 1.920.000,00        | 400.000,00        | 6.963.615,33        |
| risorse derivate da entrate acquisite mediante contrazione di mutuo   | 0,00                                     | 0,00                | 0,00              | 0,00                |
| risorse acquisite mediante apporti di capitali privati  | 0,00                                     | 0,00                | 0,00              | 0,00                |
| stanziamenti di bilancio  | 603.650,50                               | 0,00                | 0,00              | 603.650,50          |
| finanziamenti acquisibili ai sensi dell'articolo 3 del decreto-legge 31 ottobre 1990, n. 310, convertito con modificazioni dalla legge 22 dicembre 1990, n. 403 | 0,00                                     | 0,00                | 0,00              | 0,00                |
| risorse derivanti da trasferimento di immobili  | 0,00                                     | 0,00                | 0,00              | 0,00                |
| altra tipologia   | 0,00                                     | 0,00                | 0,00              | 0,00                |
| <b>totale</b>   | <b>5.247.265,83</b>                      | <b>1.920.000,00</b> | <b>400.000,00</b> | <b>7.567.265,83</b> |

Il referente del programma

BARCHI PATRIZIA

**Note:**

(1) La disponibilità finanziaria di ciascuna annualità è calcolata come somma delle informazioni elementari relative ai costi annuali di ciascun intervento di cui alla scheda D

(2) L'importo totale delle risorse necessarie alla realizzazione del programma triennale è calcolato come somma delle tre annualità

**SCHEDA B: ELENCO DELLE OPERE INCOMPIUTE**

| CIUP (1) | Descrizione dell'opera | Determinazioni dell'amministrazione (Tabella B.1) | Aspetto di interesse dell'opera (Tabella B.2) | Anno ultimo quadro economico approvato | Importo complessivo dell'intervento (2) | Importo complessivo lavori (2) | Oneri necessari per l'ultimazione dei lavori | Importo ultimo SAL | Percentuale avanzamento lavori (3) | Causa per la quale l'opera è incompiuta (Tabella B.3) | L'opera è attualmente fruibile parzialmente dalla collettività? | Stato di realizzazione ex comma 2 art.1 DM 42/2013 (Tabella B.4) | Possibile utilizzo ridimensionato dell'Opera | Destinazione d'uso (Tabella B.5) | Cessione a titolo di corrispettivo per la realizzazione di altra opera pubblica ai sensi dell'articolo 181 del Codice (4) | Visita ovvero demolizione (4) | Oneri per la riqualificazione, ripristino ed eventuale bonifica del sito in caso di demolizione | Parte di infrastruttura di rete |
|----------|------------------------|---|---|--|---|--------------------------------|--|--------------------|------------------------------------|---|---|--|--|----------------------------------|---|-------------------------------|---|---------------------------------|
|          |                        |   |   |  | 0,00                                    | 0,00                           | 0,00   | 0,00               |                                    |   |   |  |  |                                  |   |                               |   |                                 |

Il referente del programma  
BARC4 PATRIZIA

- Nota:  
 (1) Indica il CIUP del progetto di investimento nel quale l'opera incompiuta rientra: è obbligatorio per tutti i progetti avviati dal 1 gennaio 2003.  
 (2) Importo riferito all'ultimo quadro economico approvato.  
 (3) Percentuale di avanzamento dei lavori rispetto all'ultimo progetto approvato.  
 (4) In caso di cessione a titolo di corrispettivo o di vendita irrevocabile, deve essere riportato nell'elenco di cui alla scheda C; in caso di demolizione l'intervento deve essere riportato fra gli interventi del programma di cui alla scheda D.

- Tabella B.1**  
 a) è stata dichiarata l'insussistenza dell'interesse pubblico al completamento ed alla fruibilità dell'opera  
 b) si intende riprendere l'esecuzione dell'opera per il cui completamento non sono necessari finanziamenti aggiuntivi  
 c) si intende riprendere l'esecuzione dell'opera avendo già reperito i necessari finanziamenti aggiuntivi  
 d) si intende riprendere l'esecuzione dell'opera una volta reperiti i necessari finanziamenti aggiuntivi

- Tabella B.2**  
 a) nazionale  
 b) regionale

- Tabella B.3**  
 a) mancanza di fondi  
 b) cause tecniche, programmi di onerosità speciali che hanno determinato la sospensione dei lavori e/o l'esigenza di una variante progettuale  
 c) cause tecniche, presenza di contenzioso  
 d) sopravvenute nuove norme tecniche o disposizioni di legge  
 e) fallimento, liquidazione coatta e concordato preventivo dell'impresa appaltatore, risoluzione del contratto, o recesso dal contratto ai sensi delle vigenti disposizioni in materia di antimafia  
 f) mancato interesse al completamento da parte della stazione appaltante, dell'ente aggiudicatario o di altro soggetto aggiudicatario

- Tabella B.4**  
 a) lavori di realizzazione, avviati, risultano interrotti oltre il termine contrattualmente previsto per l'ultimazione (Art. 1 c2, lettera a) DM 42/2013)  
 b) lavori di realizzazione, avviati, risultano interrotti oltre il termine contrattualmente previsto per l'ultimazione non sussistendo allo stato, le condizioni di riavvio degli stessi (Art. 1 c2, lettera b), DM 42/2013)  
 c) lavori di realizzazione, ultimati, non sono stati collaudati nel termine previsto in quanto l'opera non risulta rispondente a tutti i requisiti previsti dal capitolato e dal relativo progetto esecutivo, come accettato nel corso delle operazioni di collaudo. (Art. 1 c2, lettera c), DM 42/2013)

- Tabella B.5**  
 a) prevista in progetto  
 b) diversa da quella prevista in progetto



**SCHEDA C: ELENCO DEGLI IMMOBILI DISPONIBILI**

| Codice univoco immobile (1) | Riferimento CUI intervento (2) | Riferimento CUP Opera Incompiuta (3) | Descrizione immobile | Codice listat |      |     | Localizzazione - CODICE NUTS | Cessione o trasferimento immobile a titolo corrispettivo ex art.21 comma 5 e art.191 comma 1 (Tabella C.1) | Concessi in diritto di godimento, a titolo di contributo ex articolo 21 comma 5 (Tabella C.2) | Già incluso in programma di attuazione di cui art.27 DL 201/2011, convertito dalla L. 214/2011 (Tabella C.3) | Tipo disponibilità su immobile derivante da Opera Incompiuta di cui si è dichiarata l'insussistenza dell'interesse (Tabella C.4) | Valore Stimato (4) |              |            |                      |        |
|-----------------------------|--------------------------------|--------------------------------------|----------------------|---------------|------|-----|------------------------------|--|---|--|--|--------------------|--------------|------------|----------------------|--------|
|                             |                                |                                      |                      | Reg           | Prov | Com |                              |  |   |  |  | Primo anno         | Secondo anno | Terzo anno | Annualità successive | Totale |
|                             |                                |                                      |                      |               |      |     |                              |  |   |  |  | 0,00               | 0,00         | 0,00       | 0,00                 | 0,00   |

Note:  
 (1) Codice obbligatorio: "T" + numero immobile + cf. amministrazione + prima annualità del primo programma nel quale l'immobile è stato inserito + progressivo di 5 cifre  
 (2) Riportare il codice CUI dell'intervento (nel caso in cui il CUP non sia previsto obbligatoriamente) al quale la cessione dell'immobile è associata, non indicare alcun codice nel caso in cui si proponga la semplice alienazione o cessione di opera incompiuta non commessa alla realizzazione di un intervento  
 (3) Se derivante da opera incompiuta riportare il relativo codice CUP  
 (4) Riportare l'ammontare con il quale l'immobile contribuirà a finanziare l'intervento, ovvero il valore dell'immobile da trasferire (qualora parziale, quello relativo alla quota parte oggetto di cessione o trasferimento) o il valore del titolo di godimento oggetto di cessione.

Il referente del programma

BARCHI PATRIZIA

- Tabella C.1**  
 1. no  
 2. parziale  
 3. totale  
**Tabella C.2**  
 1. no  
 2. sì, cessione  
 3. sì, in diritto di godimento, a titolo di contributo, la cui utilizzazione sia strumentale e tecnicamente connessa all'opera da affidare in concessione  
**Tabella C.3**  
 1. no  
 2. sì, come valorizzazione  
 3. sì, come alienazione  
**Tabella C.4**  
 1. cessione della titolarità dell'opera ad altro ente pubblico  
 2. cessione della titolarità dell'opera a soggetto esercente una funzione pubblica  
 3. vendita al mercato privato  
 4. disponibilità come fonte di finanziamento per la realizzazione di un intervento ai sensi del



**SCHEDA E: INTERVENTI RICOMPRESI NELL'ELENCO ANNUALE**

| Codice Unico Intervento - CUR | CUP              | Descrizione dell'intervento   | Responsabile del procedimento | Importo annualità | Importo intervento | Finalità (Tabella E.1) | Livello di priorità | Conformità Urbanistica | Verifica vincoli ambientali | Livello di progettazione (Tabella E.2) | CENTRALE DI COMMITTENZA O SOGGETTO AGGREGATORE AL QUALE SI INTENDE DELEGARE LA PROCEDURA DI AFFIDAMENTO |                               | Intervento aggiunto o variato a seguito di modifica programma (*) |
|-------------------------------|------------------|---|-------------------------------|-------------------|--------------------|------------------------|---------------------|------------------------|-----------------------------|--|---|-------------------------------|---|
|                               |                  |   |                               |                   |                    |                        |                     |                        |                             |  | codice AUSA   | denominazione                 |   |
| L002240103962000010           | G19F22000040001  | INTERVENTI DI MESSA IN SICUREZZA DEL TERRITORIO A RISCHIO IDROGEOLOGICO | MONGARDI MONICA               | 300.000,00        | 300.000,00         | CPA                    | 1                   | SI                     | SI                          | 2                                      | 243054  | UNIONE DELLA ROMAGNA FAENTINA |   |
| L002240103962000011           | G19F22000050001  | INTERVENTI DI MESSA IN SICUREZZA DI STRADE, FONTE E VIADOTTI            | MONGARDI MONICA               | 300.000,00        | 500.000,00         | CPA                    | 1                   | SI                     | SI                          | 2                                      | 243054  | UNIONE DELLA ROMAGNA FAENTINA |   |
| L002240103962000012           | G19F22000060001  | INTERVENTI DI MESSA IN SICUREZZA DEGLI EDIFICI SCOLASTICI               | MONGARDI MONICA               | 500.000,00        | 1.300.000,00       | ADN                    | 1                   | SI                     | SI                          | 2                                      | 243054  | UNIONE DELLA ROMAGNA FAENTINA |   |
| L002240103962000013           | G19F22000070001  | INTERVENTI DI MESSA IN SICUREZZA ED EFFICIENTAMENTO ENERGETICO EDIFICI  | MONGARDI MONICA               | 400.000,00        | 400.000,00         | CPA                    | 1                   | SI                     | SI                          | 2                                      | 243054  | UNIONE DELLA ROMAGNA FAENTINA |   |
| L002240103962000014           | G19E220000350006 | NUOVA MENSA SCOLASTICA "FRACOLI"  | MONGARDI MONICA               | 433.600,00        | 433.600,00         | MIS                    | 1                   | SI                     | SI                          | 2                                      | 243054  | UNIONE DELLA ROMAGNA FAENTINA |   |
| L002240103962000009           | G19E220000150006 | NUOVA SCUOLA MATERNA - ASIOLINDO  | MONGARDI MONICA               | 1.948.603,83      | 3.250.000,00       | MIS                    | 1                   | SI                     | SI                          | 2                                      | 243054  | UNIONE DELLA ROMAGNA FAENTINA |   |
| L002240103962000005           | G19E20000040001  | ADEGUAMENTO SISMICO SCUOLA PRIMARIA DI PASCOLI                          | MONGARDI MONICA               | 532.124,00        | 532.124,00         | ADN                    | 1                   | SI                     | SI                          | 2                                      | 243054  | UNIONE DELLA ROMAGNA FAENTINA |   |
| L002240103962000001           |                  | EFFICIENTAMENTO ENERGETICO E MESSA IN SICUREZZA MUNICIPIO               | MONGARDI MONICA               | 70.000,00         | 140.000,00         | CPA                    | 2                   | SI                     | SI                          | 2                                      |   |                               |   |
| L002240103962000002           | G17B200011780005 | COPERTURA STRUTTURA POLIVALENTE VIA                                     | MONGARDI MONICA               | 318.100,00        | 318.100,00         | MIS                    | 1                   | SI                     | SI                          | 2                                      | 243054  | UNIONE DELLA ROMAGNA FAENTINA |   |
| L002240103962000003           | G17B2100030004   | REALIZZAZIONE DI NUOVA PASSERELLA VIA ORTO GUARDIGNANA - VIA TRINDO     | MONGARDI MONICA               | 232.338,00        | 232.338,00         | URB                    | 2                   | SI                     | SI                          | 2                                      | 243054  | UNIONE DELLA ROMAGNA FAENTINA |   |
| L002240103962000004           | G17G16000360001  | MIGLIORAMENTO SISMICO DELLA SCUOLA DELL'INFANZIA                        | MONGARDI MONICA               | 200.000,00        | 200.000,00         | ADN                    | 1                   | SI                     | SI                          | 2                                      | 243054  | UNIONE DELLA ROMAGNA FAENTINA |   |
| L002240103962000005           |                  | MANUTENZIONE STRADE MARCIAPEDA E ARREDO STRADA                          | MONGARDI MONICA               | 12.500,00         | 12.500,00          | CPA                    | 1                   | SI                     | SI                          | 2                                      |   |                               |   |

(\*) Tale campo compare solo in caso di modifica del programma

Il referente del programma

BARCHI PATRIZIA

**Tabella E.1**  
 ADN - Adeguamento normativo  
 ANS - Qualità ambientale  
 COP - Completamento Opera Incompiuta  
 CPA - Conservazione del patrimonio  
 MIS - Miglioramento e incremento di servizio  
 URS - Qualità urbana  
 VAS - Valorizzazione beni vincolati  
 DSM - Demolizione opera incompiuta  
 DECP - Demolizione opere preesistenti e non più utilizzabili

**Tabella E.2**  
 1. progetto di fattibilità tecnico - economica "documento di fattibilità delle alternative progettuali".  
 2. progetto di fattibilità tecnico - economica "documento finale".  
 3. progetto definitivo  
 4. progetto esecutivo

**SCHEDA F: ELENCO DEGLI INTERVENTI PRESENTI NELL'ELENCO ANNUALE DEL PRECEDENTE PROGRAMMA TRIENNALE  
E NON RIPROPOSTI E NON AVVIATI**

| Codice Unico Intervento - CUI | CUP             | Descrizione dell'intervento   | Importo intervento | Livello di priorità | Motivo per il quale l'intervento non è riproposto (1)         |
|-------------------------------|-----------------|---|--------------------|---------------------|---|
| L00226010395201900006         | G75F22000060001 | INTERVENTI DI MESSA IN SICUREZZA DEGLI EDIFICI SCOLASTICI                       | 1.300.000,00       | 1                   | Intervento non entrato in graduatoria utile per finanziamento |
| L00226010395201900007         | G75F22000040001 | INTERVENTI DI MESSA IN SICUREZZA DEL TERRITORIO A RISCHIO IDROGEOLOGICO         | 300.000,00         | 1                   | Intervento non entrato in graduatoria utile per finanziamento |
| L00226010395201900008         | G75F22000050001 | INVESTIMENTI DI MESSA IN SICUREZZA DI STRADE, PONTI E VIADOTTI                  | 500.000,00         | 1                   | Intervento non entrato in graduatoria utile per finanziamento |
| L00226010395202200004         | G75F22000070001 | INTERVENTO DI MESSA IN SICUREZZA ED EFFICIENTAMENTO ENERGETICO EDIFICI COMUNALI | 400.000,00         | 1                   | Intervento non entrato in graduatoria utile per finanziamento |

Il referente del programma

BARCHI PATRIZIA

Note

(1) breve descrizione dei motivi

Piano Investimenti 2023/2025

| CAF.  | ENTRATE 2023  | IMPORTO        | CAF.  | SPESA 2023  | IMPORTO        | OPERE<br>CAP. 40708 | PREVENTIVI<br>CAP. 40725 | PLURIANNUALI<br>ANZI F.P.P. -<br>CAP. 40630 | MINISTERO<br>CAP. 40278<br>decreto<br>14/1/22 | MINISTERO<br>CAP. 40279<br>avviso<br>Idrogeologico<br>decreto 8/1/22 | MINISTERO<br>CAP. 40288<br>edifici<br>scuolastici<br>decreto<br>8/1/22 | MINISTERO<br>CAP. 40289<br>edifici<br>scuolastici<br>decreto<br>8/1/22 | MINISTERO CAP.<br>40285<br>efficiamento<br>energetico<br>decreto 8/1/22 | PNRR<br>CONTRIBUTO<br>MUTUI BEI<br>CAP. 40281 | PNRR<br>CONTRIBUTO<br>NUOVA SCUOLA<br>MATERNA/ASilo<br>NIDO - CAP. 40280 | PNRR - CONTRIB.<br>SICUREZZA<br>EFFICIENTAMENTO<br>ENERGETICO<br>PATRIMONIO<br>COMUNALE CAP.<br>40271 | CONTRIBUTO<br>REGIONALE<br>PROGETTO VA<br>CIELO SPERTO<br>RICOSTRUZIONE<br>TORRE BT BOCCA<br>- CAP. 40282 | ALIENAZIONI DA<br>PARTICIPAZIONE -<br>CAP. 40262 | PNRR - MACI T<br>1.3 -<br>CONTRIBUTO<br>NUOVA<br>MISURA - CAP.<br>40283 | Rimborso<br>militare per<br>spese<br>elettorali<br>incassate<br>annuali e<br>attestazione -<br>CP. 40272 | FFV/PISE<br>IN QUANTO<br>CAPITALE | TOTALI |            |              |            |           |
|-------|---|----------------|-------|---|----------------|---------------------|--------------------------|---|---|--|--|--|---|---|--|---|---|--|---|--|-----------------------------------|--------|------------|--------------|------------|-----------|
| 40281 | PNRR - MACI INV. 1.3 -<br>CONTRIBUTO<br>MIGLIORAMENTO<br>SISMICO SCUOLE<br>ELEMENTARI - CUP<br>677E23000400001  | € 478.911,50   | 24456 | PNRR - MACI INV. 1.3 -<br>MIGLIORAMENTO<br>SISMICO SCUOLE<br>ELEMENTARI - CUP<br>677E23000400001  | € 478.911,50   |                     |                          |   |   |  |  |  |   | 478.911,50                                    |  |   |   |  |   |  |                                   |        |            | 478.911,50   |            |           |
| 40282 | PNRR MACI INV. 1.2 -<br>CONTRIBUTO<br>REALIZZAZIONE<br>NUOVA MISURA - CUP<br>677E23000500006  | € 433.600,00   | 21803 | PNRR MACI INV. 1.2 -<br>LAVORI DI<br>REALIZZAZIONE<br>NUOVA MISURA -<br>CUP<br>677E23000500006    | € 433.600,00   |                     |                          |   |   |  |  |  |   |   |  |   |   |  |   | € 433.600,00   |                                   |        | 433.600,00 |              |            |           |
| 40280 | PNRR MACI INV. 1.1 -<br>CONTRIBUTO<br>REALIZZAZIONE<br>NUOVO ASILO NIDO -<br>CUP<br>677E23000100006   | € 2.000.000,00 | 21801 | PNRR MACI INV. 1.1 -<br>LAVORI<br>COSTRUZIONE<br>NUOVO ASILO NIDO -<br>CUP<br>677E23000100006     | € 2.000.000,00 |                     |                          |   |   |  |  |  |   |   | 2.000.000,00   |   |   |  |   |  |                                   |        |            | 2.000.000,00 |            |           |
| 40271 | PNRR M2C4 2.2 -<br>Contributo da<br>Ministero per messa<br>in sicurezza<br>patrimonio comunale<br>Decreto 1/2/22  | € 70.000,00    | 25791 | PNRR M2C4 2.2<br>EFFICIENTAMENTO<br>ENERGETICO E<br>SICUREZZA                                     | € 70.000,00    |                     |                          |   |   |  |  |  |   |   |  |   | 70.000,00   |  |   |  |                                   |        |            | 70.000,00    |            |           |
| 40278 | Contributo da<br>Ministero<br>manutenzione strade,<br>marciapiedi, arredo<br>urbano (decreto<br>14/1/22)  | € 12.500,00    | 25782 | Manutenzione<br>strade, marciapiedi e<br>arredo urbano<br>(decreto 14/1/22)                       | € 12.500,00    |                     |                          | 12.500,00                                   |   |  |  |  |   |   |  |   |   |  |   |  |                                   |        |            | 12.500,00    |            |           |
| 40279 | Contributo messa in<br>sicurezza assetto<br>idrogeologico<br>(decreto 8/1/22)   | € 300.000,00   | 24216 | Interventi di messa in<br>sicurezza assetto<br>idrogeologico<br>(decreto 8/1/2022)                | € 300.000,00   |                     |                          |   | 300.000,00                                    |  |  |  |   |   |  |   |   |  |   |  |                                   |        |            |              | 300.000,00 |           |
| 40283 | Contributo messa in<br>sicurezza edifici<br>scuolastici (decreto<br>8/1/22)   | € 500.000,00   | 24217 | Interventi di messa in<br>sicurezza degli edifici<br>scuolastici (decreto<br>8/1/2022)            | € 500.000,00   |                     |                          |   |   | 500.000,00   |  |  |   |   |  |   |   |  |   |  |                                   |        |            |              | 500.000,00 |           |
| 40284 | Contributo messa in<br>sicurezza strade,<br>pavimenti e marciapiedi<br>(decreto 8/1/22)   | € 300.000,00   | 24218 | Interventi di messa in<br>sicurezza strade<br>pavimenti e marciapiedi<br>(decreto 8/1/2022)       | € 300.000,00   |                     |                          |   |   |  | 300.000,00   |  |   |   |  |   |   |  |   |  |                                   |        |            |              | 300.000,00 |           |
| 40285 | Contributo messa in<br>sicurezza ed<br>efficientamento<br>energetico degli<br>edifici<br>comunali (decreto<br>8/1/22)                                   | € 400.000,00   | 24219 | Interventi di messa in<br>sicurezza ed<br>efficientamento<br>energetico degli<br>edifici comunali | € 400.000,00   |                     |                          |   |   |  |  |  | 400.000,00  |   |  |   |   |  |   |  |                                   |        |            |              | 400.000,00 |           |
| 40286 | CONTRIBUTO<br>REGIONALE<br>PROGETTO A CIELO<br>APERTO<br>RICOSTRUZIONE<br>DELL'ASSETTO<br>ORIGINALE DELLA<br>TORRE EST DELLA<br>ROCCA DI BOCCO<br>TERME | € 31.500,00    | 21622 | Ricostruzione<br>dell'assetto originale<br>della Torre Est della<br>Rocca                         | € 31.500,00    |                     |                          |   |   |  |  |  |   |   |  |   | € 31.500,00   |  |   |  |                                   |        |            |              | 31.500,00  |           |
| 40208 | concessione edilizia e<br>monetizzazione<br>parcheggio  | € 5.000,00     | 24210 | Arredo urbano   | € 5.000,00     |                     |                          |   |   |  |  |  |   |   |  |   |   |  |   |  |                                   |        |            |              | 5.000,00   |           |
| 40275 | proventi Cave<br>trasformazione e dritti<br>di superficie e<br>modifiche diritto<br>proprietà area F.P.P.   | € 15.000,00    | 21300 | Interventi di<br>manutenzione<br>stradali e<br>fabbricati comunali                                | € 15.000,00    |                     | 15.000,00                |   |   |  |  |  |   |   |  |   |   |  |   |  |                                   |        |            |              | 15.000,00  |           |
| 40200 | FONDO PLURIENNALE<br>VINCOLATO PER<br>SPESA IN CONTO<br>CAPITALE  | € 52.500,00    | 22050 | Riqualificazione<br>verde pubblico  | € 52.500,00    |                     |                          |   |   |  |  |  |   |   |  |   |   |  |   |  |                                   |        |            |              | 52.500,00  |           |
| 200   |   | € 378.855,48   | 22050 | Acquisto beni mobili<br>e attrezzature diversi<br>assistenti                                      | € 5.500,00     |                     |                          |   |   |  |  |  |   |   |  |   |   |  |   |  |                                   |        |            |              | 5.500,00   |           |
|       |   |                | 25780 | Riqualificazione<br>strade e marciapiedi  | € 15.000,00    |                     |                          |   |   |  | 15.000,00  |  |   |   |  |   |   |  |   |  |                                   |        |            |              | 15.000,00  |           |
|       |   |                | 24327 | Trasferimento al<br>Comune di Casola<br>Valeriana per sacro<br>Zuraglia                           | € 1.000,00     |                     |                          |   |   |  |  |  |   |   |  |   |   |  |   |  |                                   |        |            |              |            | 1.000,00  |
|       |   |                | 24200 | Opere di<br>risarcimento<br>idrogeologico   | € 15.000,00    |                     |                          |   |   |  |  |  |   |   |  |   |   |  |   |  |                                   |        |            |              |            | 15.000,00 |

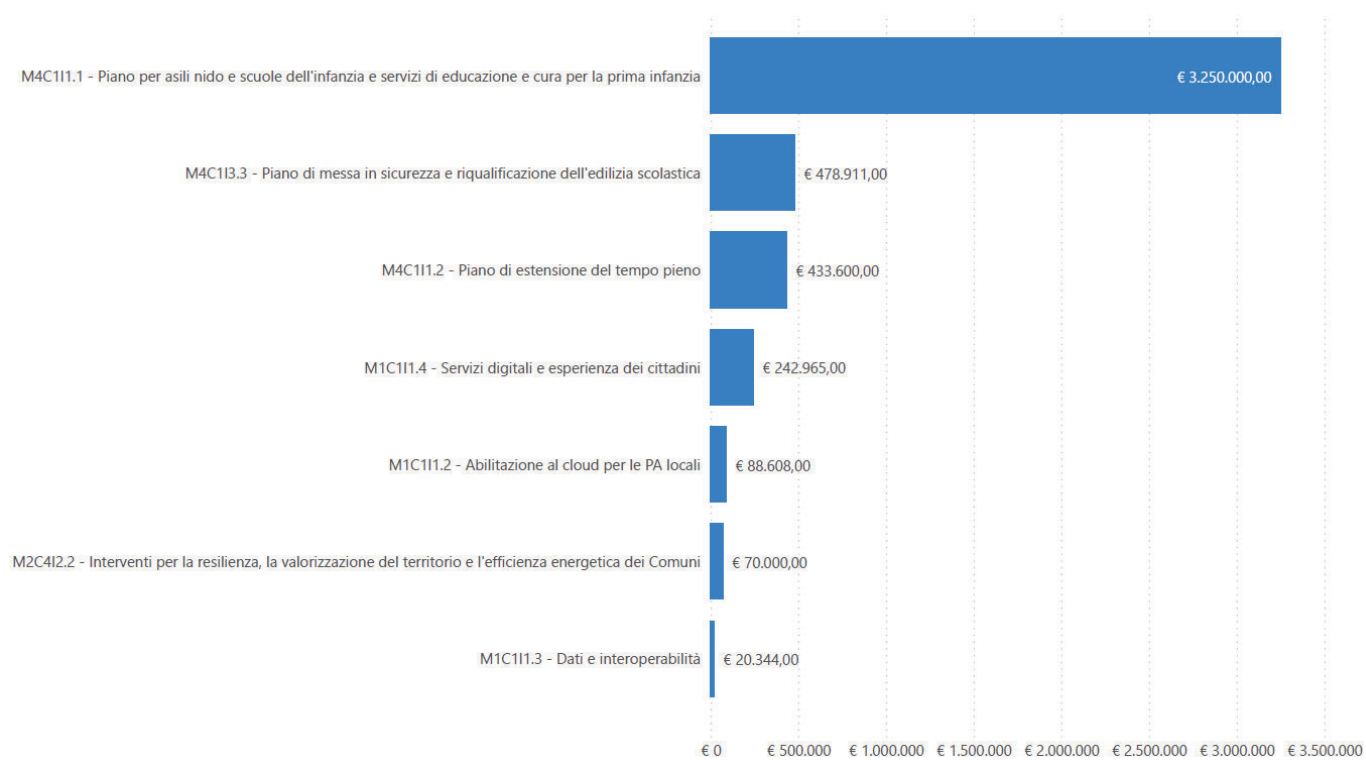
| CAP. | ENTRATE 2023 | IMPORTO | CAP.  | SPESA 2023   | IMPORTO        | CNERI CAP. 40708 | PROVENTI CAVE - CAP. 81725 | PLUSVALORE AISE FEEP - CAP. 81030 | MINISTERO CAP. 80278 decreto 14/1/22 | MINISTERO CAP. 80279 decreto 8/1/22 | MINISTERO CAP. 80288 edifici scolastici decreto 8/1/22 | MINISTERO CAP. 80284 decreto 8/1/22 | MINISTERO CAP. 40285 decreto 8/1/22 | PNRR CONTRIBUTO MUTUI BE CAP. 80381 | PNRR CONTRIBUTO NUOVA SCUOLA MATERNA/INFLUENZA NIDO-CAP. 80280 | PNRR - CONTR. BEN. SICUREZZA EFFICIENTAMENTO ENERGETICO PATRIMONIO COMUNALE CAP. 40374 | CONTRIBUTO REGIONALE PROGETTO PA, OILO SPERTO RICOGLTUDIONE TORRE BT BOCCA - CAP. 80358 | ALIENAZIONI DA PARTECIPAZIONI - CAP. 80362 | PNRR - MACIT 1.2 - CONTRIBUTO NUOVA MISURA - CAP. 40382 | Rimborso ministero per spese elettorali (acquisto armi e attrezzature - CP. 80272) | FPV SPESE IN CONTO CAPITALE | TOTALI         |             |
|------|--------------|---------|-------|--|----------------|------------------|----------------------------|-----------------------------------|--------------------------------------|-------------------------------------|--|-------------------------------------|-------------------------------------|-------------------------------------|--|--|---|--|---|--|-----------------------------|----------------|-------------|
|      |              |         | 20211 | Trasferimenti in conto capitale - IUF  | € 14.385,00    | € 14.385,00      |                            | € 10.385,00                       |                                      |                                     |  |                                     |                                     |                                     |  |  |   |  |   |  |                             | € 14.385,00    |             |
|      |              |         | 20215 | Impianti sportivi  | € 2.000,00     |                  |                            | € 2.000,00                        |                                      |                                     |  |                                     |                                     |                                     |  |  |   |  |   |  |                             | € 2.000,00     |             |
|      |              |         | 27211 | Quota 20% provventi da autorizzazioni coltivazioni cave LR 1772011 - Provincia | € 14.000,00    |                  |                            | € 14.000,00                       |                                      |                                     |  |                                     |                                     |                                     |  |  |   |  |   |  |                             |                | € 14.000,00 |
|      |              |         | 27221 | Quota 5% provventi autorizzazioni cave L.R. 1772011 - Regione                  | € 3.500,00     |                  |                            | € 3.500,00                        |                                      |                                     |  |                                     |                                     |                                     |  |  |   |  |   |  |                             |                | € 3.500,00  |
|      |              |         |       | FPV SPESE IN CONTO CAPITALE  | € 378.655,48   |                  |                            |                                   |                                      |                                     |  |                                     |                                     |                                     |  |  |   |  |   |  |                             | € 378.655,48   |             |
|      |              |         |       | FPV SPESE IN CONTO CAPITALE  | € 378.655,48   |                  |                            |                                   |                                      |                                     |  |                                     |                                     |                                     |  |  |   |  |   |  |                             | € 378.655,48   |             |
|      |              |         |       | TOTALE ENTRATE   | € 6.061.551,98 |                  |                            |                                   |                                      |                                     |  |                                     |                                     |                                     |  |  |   |  |   |  |                             | € 6.061.551,98 |             |

| CAP.  | ENTRATE 2024   | IMPORTO        | CAP.  | SPESA 2024   | IMPORTO        | CNERI CAP. 40708 | PROVENTI CAVE - CAP. 81725 | PLUSVALORE AISE FEEP - CAP. 81030 | MINISTERO CAP. 80278 decreto 14/1/22 | MINISTERO CAP. 80279 decreto 8/1/22 | MINISTERO CAP. 80288 edifici scolastici decreto 8/1/22 | MINISTERO CAP. 80284 decreto 8/1/22 | MINISTERO CAP. 40285 decreto 8/1/22 | PNRR CONTRIBUTO MUTUI BE CAP. 80381 | PNRR CONTRIBUTO NUOVA SCUOLA MATERNA/INFLUENZA NIDO-CAP. 80280 | PNRR - CONTR. BEN. SICUREZZA EFFICIENTAMENTO ENERGETICO PATRIMONIO COMUNALE CAP. 40374 | CONTRIBUTO REGIONALE PROGETTO PA, OILO SPERTO RICOGLTUDIONE TORRE BT BOCCA - CAP. 80358 | ALIENAZIONI DA PARTECIPAZIONI - CAP. 80362 | PNRR - MACIT 1.2 - CONTRIBUTO NUOVA MISURA - CAP. 40382 | Rimborso ministero per spese elettorali (acquisto armi e attrezzature - CP. 80272) | TOTALI     |                |             |
|-------|--|----------------|-------|--|----------------|------------------|----------------------------|-----------------------------------|--------------------------------------|-------------------------------------|--|-------------------------------------|-------------------------------------|-------------------------------------|--|--|---|--|---|--|------------|----------------|-------------|
| 40280 | PNRR MAC1 INV 1.1 - CONTRIBUTO REALIZZAZIONE NUOVO ASILO NIDO  | € 1.250.000,00 | 21801 | PNRR MAC1 INV 1.1 - LAVORI COSTRUZIONE NUOVO ASILO NIDO CAP. 80722             | € 1.250.000,00 |                  |                            |                                   |                                      |                                     |  |                                     |                                     |                                     | € 1.250.000,00   |  |   |  |   |  |            | € 1.250.000,00 |             |
| 40271 | PNRR MAC4 2.2 - Contributo da Ministero per messa in sicurezza patrimonio comunale - Danno a cascata | € 70.000,00    | 25701 | PNRR MAC4 2.2 - Efficientamento energetico e sicurezza                         | € 70.000,00    |                  |                            |                                   |                                      |                                     |  |                                     |                                     |                                     |  | € 70.000,00  |   |  |   |  |            | € 70.000,00    |             |
| 40708 | concessione edilizia e monetizzazione parcheggio   | € 5.000,00     | 24210 | Arredo urbano  | € 5.000,00     |                  |                            | € 5.000,00                        |                                      |                                     |  |                                     |                                     |                                     |  |  |   |  |   |  |            | € 5.000,00     |             |
| 40725 | proventi cave  | € 15.000,00    | 21300 | interventi di manutenzione straordinaria fabbricati comunali                   | € 15.000,00    |                  |                            | € 15.000,00                       |                                      |                                     |  |                                     |                                     |                                     |  |  |   |  |   |  |            | € 15.000,00    |             |
| 40290 | trasmissione diritti di superficie o modifiche dritto approntata area FEEP                           | € 52.500,00    | 24810 | Riqualificazione verde pubblico  | € 52.500,00    |                  |                            | € 52.500,00                       |                                      |                                     |  |                                     |                                     |                                     |  |  |   |  |   |  |            | € 52.500,00    |             |
| 40272 | Rimborso da ministero per spese elettorali (acquisto armi e attrezzature)                            | € 3.000,00     | 20121 | Acquisto attrezzature per seggi elettorali                                     | € 3.000,00     |                  |                            |                                   |                                      |                                     |  |                                     |                                     |                                     |  |  |   |  |   |  | € 3.000,00 | € 3.000,00     |             |
| 40285 | Contributo messa in sicurezza edifici scolastici (decreto 8/1/22)                                    | € 400.000,00   | 24217 | Interventi di messa in sicurezza degli edifici scolastici (decreto 8/1/22)     | € 400.000,00   |                  |                            |                                   |                                      |                                     | € 400.000,00   |                                     |                                     |                                     |  |  |   |  |   |  |            | € 400.000,00   |             |
| 40284 | Contributo messa in sicurezza strade, ponti e vadotti (decreto 8/1/22)                               | € 200.000,00   | 24218 | Interventi di messa in sicurezza strade, ponti e vadotti (decreto 8/1/22)      | € 200.000,00   |                  |                            |                                   |                                      |                                     |  | € 200.000,00                        |                                     |                                     |  |  |   |  |   |  |            | € 200.000,00   |             |
|       |  |                | 22050 | Acquisto beni mobili e attrezzature piano sportivo                             | € 3.500,00     |                  |                            | € 3.500,00                        |                                      |                                     |  |                                     |                                     |                                     |  |  |   |  |   |  |            |                | € 3.500,00  |
|       |  |                | 25780 | Riqualificazione strade e marciapiedi  | € 15.000,00    |                  |                            | € 15.000,00                       |                                      |                                     |  |                                     |                                     |                                     |  |  |   |  |   |  |            |                | € 15.000,00 |
|       |  |                | 24200 | Opere di risanamento idrogeologico   | € 15.000,00    |                  |                            | € 15.000,00                       |                                      |                                     |  |                                     |                                     |                                     |  |  |   |  |   |  |            |                | € 15.000,00 |
|       |  |                | 20211 | Trasferimenti in conto capitale - IUF  | € 6.000,00     |                  |                            | € 6.000,00                        |                                      |                                     |  |                                     |                                     |                                     |  |  |   |  |   |  |            |                | € 6.000,00  |
|       |  |                | 20215 | Impianti sportivi  | € 2.000,00     |                  |                            | € 2.000,00                        |                                      |                                     |  |                                     |                                     |                                     |  |  |   |  |   |  |            |                | € 2.000,00  |
|       |  |                | 27211 | Quota 20% provventi da autorizzazioni coltivazioni cave LR 1772011 - Provincia | € 14.000,00    |                  |                            | € 14.000,00                       |                                      |                                     |  |                                     |                                     |                                     |  |  |   |  |   |  |            |                | € 14.000,00 |
|       |  |                | 27221 | Quota 5% provventi autorizzazioni cave   | € 3.500,00     |                  |                            | € 3.500,00                        |                                      |                                     |  |                                     |                                     |                                     |  |  |   |  |   |  |            |                | € 3.500,00  |

| CAP. | ENTRATE 2024          | IMPORTO               | CAP.                    | SPESA 2024          | IMPORTO               | ONERI<br>CAP.<br>40708 | PROVENTI<br>CAP.<br>40725 | PLUSVALORE<br>ABE PEEP -<br>CAP. 40300 | MINISTERO<br>CAP. 40278<br>decreto 14/1/22 | MINISTERO<br>CAP. 40279<br>decreto 14/1/22 |            |            |      | PWR<br>CONTRIBUTO<br>MUTUI BE<br>CAP. 40281 | PWR<br>CONTRIBUTO<br>NUOVA SCUOLA<br>MATERIASCOLO<br>NDO-CAP. 40280 | PWR - CONTR. AMB.<br>SICUREZZA<br>EFFICIENTAMENTO<br>ENERGETICO<br>PATRIMONIO<br>COMUNALE CAP.<br>40274 | CONTRIBUTO<br>REGIONALE<br>PROGETTO VA<br>CILEO SPERTO<br>RICOSTRUZIONE<br>TORRE BT BOCCA<br>- CAP. 40282 | ALIENAZIONI DA<br>PARTICIPAZIONI -<br>CAP. 40302 | PWR - MACI T<br>1.2 -<br>CONTRIBUTO<br>NUOVA<br>MISURA - CAP.<br>40283 | Rimborso<br>militare per<br>spese<br>elettorali<br>(decreti<br>annali di<br>attuazione -<br>CP. 40272 | TOTALI |              |
|------|-----------------------|-----------------------|-------------------------|---------------------|-----------------------|------------------------|---------------------------|--|--|--|------------|------------|------|---|---|---|---|--|--|---|--------|--------------|
|      |                       | € 2.056.500,00        | L.R. 17/2011<br>Regioni |                     | € 2.056.500,00        |                        |                           |  |  |  |            |            |      |   |   |   |   |  |  |   |        |              |
|      | <b>TOTALE ENTRATE</b> | <b>€ 2.056.500,00</b> |                         | <b>TOTALE SPESE</b> | <b>€ 2.056.500,00</b> | 50.500,00              | 70.000,00                 | 13.000,00                              | 0,00                                       | 0,00                                       | 400.000,00 | 300.000,00 | 0,00 | 0,00  | 1.250.000,00  | 70.000,00   | 0,00  | 0,00   | 0,00   | 3.000,00  |        | 2.056.500,00 |

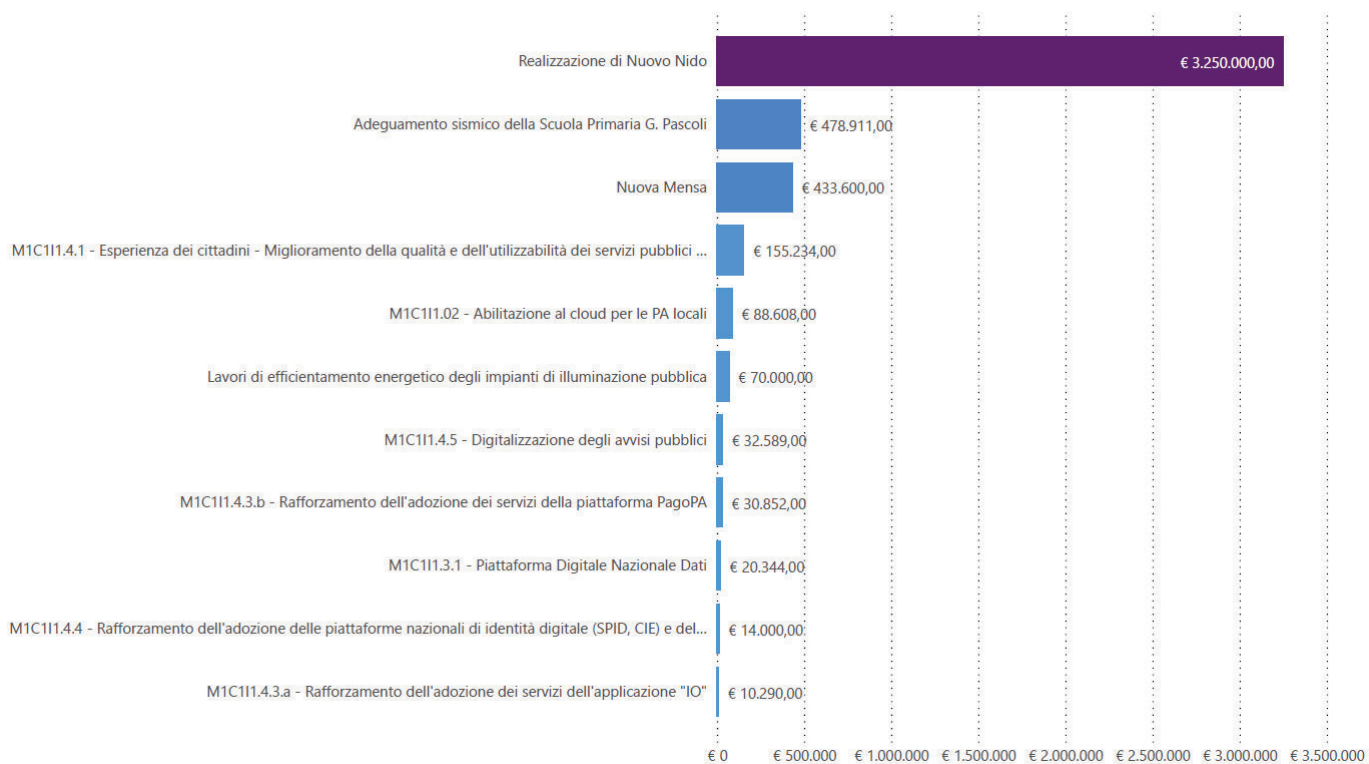
| CAP. | ENTRATE 2025  | IMPORTO   | CAP.         | SPESA 2025          | IMPORTO  | ONERI<br>CAP.<br>40708 | PROVENTI<br>CAP.<br>40725 | PLUSVALORE<br>ABE PEEP -<br>CAP. 40300 | MINISTERO<br>CAP. 40278<br>decreto 14/1/22 | MINISTERO<br>CAP. 40279<br>decreto 14/1/22 |            |            |      | PWR<br>CONTRIBUTO<br>MUTUI BE<br>CAP. 40281 | PWR<br>CONTRIBUTO<br>NUOVA SCUOLA<br>MATERIASCOLO<br>NDO-CAP. 40280 | PWR - CONTR. AMB.<br>SICUREZZA<br>EFFICIENTAMENTO<br>ENERGETICO<br>PATRIMONIO<br>COMUNALE CAP.<br>40274 | CONTRIBUTO<br>REGIONALE<br>PROGETTO VA<br>CILEO SPERTO<br>RICOSTRUZIONE<br>TORRE BT BOCCA<br>- CAP. 40282 | ALIENAZIONI DA<br>PARTICIPAZIONI -<br>CAP. 40302 | PWR - MACI T<br>1.2 -<br>CONTRIBUTO<br>NUOVA<br>MISURA - CAP.<br>40283 | Rimborso<br>militare per<br>spese<br>elettorali<br>(decreti<br>annali di<br>attuazione -<br>CP. 40272 | TOTALI |            |           |
|------|---|---|--------------|---------------------|--|------------------------|---------------------------|--|--|--|------------|------------|------|---|---|---|---|--|--|---|--------|------------|-----------|
|      | concessione edilizia e<br>monetizzazione<br>parcaggio | € 50.500,00   | 24210        | Ambito urbano       | € 5.000,00   |                        |                           | € 1.000,00                             |  |  |            |            |      |   |   |   |   |  |  |   |        | 5.000,00   |           |
|      | 40775   | proventi cave   | € 70.000,00  | 21300               | interventi di<br>manutenzione<br>ordinaria<br>fabbricati comunali                    | € 15.000,00            | 15.000,00                 |  |  |  |            |            |      |   |   |   |   |  |  |   |        | 15.000,00  |           |
|      | 40300   | trasmissione diritti<br>di superficie o<br>modifiche d'uso<br>prospettive area PEEP | € 13.000,00  | 24810               | Riqualificazione<br>verde pubblico   | € 52.500,00            |                           | 52.500,00                              |  |  |            |            |      |   |   |   |   |  |  |   |        | 52.500,00  |           |
|      | 40283   | Contributo messo in<br>sicurezza edifici<br>scuolastici (decreto<br>8/1/22)         | € 400.000,00 | 24217               | interventi di messa in<br>sicurezza degli edifici<br>scuolastici (decreto<br>8/1/22) | € 400.000,00           |                           |  |  | € 400.000,00                               |            |            |      |   |   |   |   |  |  |   |        | 400.000,00 |           |
|      |   |   |              | 23050               | Acquisto beni mobili<br>e attrezzature plessi<br>scuolastici                         | € 5.500,00             |                           | 5.500,00                               |  |  |            |            |      |   |   |   |   |  |  |   |        |            | 5.500,00  |
|      |   |   |              | 25780               | Riqualificazione<br>strade e marciapiedi   | € 15.000,00            | 15.000,00                 |  |  |  |            |            |      |   |   |   |   |  |  |   |        |            | 15.000,00 |
|      |   |   |              | 34300               | Opere di<br>risanamento<br>d'ingegneria  | € 15.000,00            | 15.000,00                 |  |  |  |            |            |      |   |   |   |   |  |  |   |        |            | 15.000,00 |
|      |   |   |              | 20211               | Trasferimenti su<br>conto capitale - IRRF  | € 6.000,00             |                           | 6.000,00                               |  |  |            |            |      |   |   |   |   |  |  |   |        |            | 6.000,00  |
|      |   |   |              | 30213               | Trasferimenti<br>conto capitale<br>impianti sportivi                                 | € 2.000,00             |                           | 2.000,00                               |  |  |            |            |      |   |   |   |   |  |  |   |        |            | 2.000,00  |
|      |   |   |              | 27211               | Quota 20% proventi<br>da autorizzazioni<br>cave art. 18<br>17/2011 - Provincia       | € 14.000,00            |                           | 14.000,00                              |  |  |            |            |      |   |   |   |   |  |  |   |        |            | 14.000,00 |
|      |   |   |              | 37221               | Quota 5% proventi<br>autorizzazioni cave<br>L.R. 17/2011 -<br>Regioni                | € 3.500,00             |                           | 3.500,00                               |  |  |            |            |      |   |   |   |   |  |  |   |        |            | 3.500,00  |
|      | <b>TOTALE ENTRATE</b>                                 | <b>€ 533.500,00</b>   |              | <b>TOTALE SPESE</b> | <b>€ 533.500,00</b>  | 50.500,00              | 70.000,00                 | 13.000,00                              | 0,00                                       | 0,00                                       | 400.000,00 | 300.000,00 | 0,00 | 0,00  | 0,00  | 0,00  | 0,00  | 0,00   | 0,00   | 0,00  |        | 533.500,00 |           |

## Allegato D – Piano Nazionale di Ripresa e Resilienza









| Descrizione  | CUP             | Pubblicazione Avviso | Aggiudicazione |
|--|-----------------|----------------------|----------------|
| Adeguamento sismico della Scuola Primaria G. Pascoli   | G72E2000040001  |                      |                |
| Lavori di efficientamento energetico degli impianti di illuminazione pubblica  | G78I22000160001 |                      |                |
| M1C111.02 - Abilitazione al cloud per le PA locali   | G71C23000280006 |                      |                |
| M1C111.4.1 - Esperienza dei cittadini - Miglioramento della qualità e dell'utilizzabilità dei servizi pubblici digitali                | G71F22001150006 |                      |                |
| M1C111.4.3.a - Rafforzamento dell'adozione dei servizi dell'applicazione "IO"  | G71F22001660006 |                      |                |
| M1C111.4.3.b - Rafforzamento dell'adozione dei servizi della piattaforma PagoPA  | G71F22001940006 |                      |                |
| M1C111.4.4 - Rafforzamento dell'adozione delle piattaforme nazionali di identità digitale (SPID, CIE) e dell'Anagrafe nazionale (ANPR) | G71F22001670006 |                      |                |
| Nuova Mensa  | G75E22000350006 |                      |                |
| Realizzazione di Nuovo Nido  | G75E22000150006 |                      |                |

| Descrizione  | CUP             | Investimento PNRR | Finanziamento del Ente |
|--|-----------------|-------------------|------------------------|
| Realizzazione di Nuovo Nido  | G75E22000150006 | € 3.250.000,00    |                        |
| Adeguamento sismico della Scuola Primaria G. Pascoli   | G72E2000040001  | € 478.911,00      | € 53.212               |
| Nuova Mensa  | G75E22000350006 | € 433.600,00      |                        |
| M1C111.4.1 - Esperienza dei cittadini - Miglioramento della qualità e dell'utilizzabilità dei servizi pubblici digitali                | G71F22001150006 | € 155.234,00      |                        |
| M1C111.02 - Abilitazione al cloud per le PA locali   | G71C23000280006 | € 88.608,00       |                        |
| Lavori di efficientamento energetico degli impianti di illuminazione pubblica  | G78I22000160001 | € 70.000,00       |                        |
| M1C111.4.5 - Digitalizzazione degli avvisi pubblici  |                 | € 32.589,00       |                        |
| M1C111.4.3.b - Rafforzamento dell'adozione dei servizi della piattaforma PagoPA  | G71F22001940006 | € 30.852,00       |                        |
| M1C111.3.1 - Piattaforma Digitale Nazionale Dati   |                 | € 20.344,00       |                        |
| M1C111.4.4 - Rafforzamento dell'adozione delle piattaforme nazionali di identità digitale (SPID, CIE) e dell'Anagrafe nazionale (ANPR) | G71F22001670006 | € 14.000,00       |                        |
| M1C111.4.3.a - Rafforzamento dell'adozione dei servizi dell'applicazione "IO"  | G71F22001660006 | € 10.290,00       |                        |

## Allegato E – Programma biennale degli acquisti di beni e servizi

### SCHEDA A: QUADRO DELLE RISORSE NECESSARIE ALLA REALIZZAZIONE DEL PROGRAMMA

| TIPOLOGIA RISORSE   | ARCO TEMPORALE DI VALIDITÀ DEL PROGRAMMA |                   |                     |
|---|--|-------------------|---------------------|
|   | Disponibilità finanziaria (1)            |                   | Importo Totale (2)  |
|   | Primo anno                               | Secondo anno      |                     |
| risorse derivate da entrate aventi destinazione vincolata per legge   | 277.000,00                               | 0,00              | 277.000,00          |
| risorse derivate da entrate acquisite mediante contrazione di mutuo   | 0,00                                     | 0,00              | 0,00                |
| risorse acquisite mediante apporti di capitali privati  | 18.980,00                                | 52.195,00         | 71.175,00           |
| stanziamenti di bilancio  | 428.318,52                               | 320.791,25        | 749.109,77          |
| finanziamenti acquisibili ai sensi dell'articolo 3 del decreto-legge 31 ottobre 1990, n. 310, convertito con modificazioni dalla legge 22 dicembre 1990, n. 403 | 0,00                                     | 0,00              | 0,00                |
| risorse derivanti da trasferimento di immobili  | 0,00                                     | 0,00              | 0,00                |
| altro   | 0,00                                     | 0,00              | 0,00                |
| <b>totale</b>   | <b>724.298,52</b>                        | <b>372.986,25</b> | <b>1.097.284,77</b> |

Il referente del programma

CALZOLAIO FELICE

**Note:**

(1) La disponibilità finanziaria di ciascuna annualità è calcolata come somma delle informazioni elementari relative ai costi annuali di ciascun acquisto intervento di cui alla scheda B.

(2) L'importo totale delle risorse necessarie alla realizzazione del programma biennale è calcolato come somma delle due annualità

SCHEDA B: ELENCO DEGLI ACQUISTI DEL PROGRAMMA

| Codice Unico Intervento - CUP (1) | Annuale nella quale si prevede di dare avvio alla procedura di affidamento | Codice CUP (2) | Acquisto ricompreso nell'importo complessivo di un lavoro o di altra acquisizione generale in programmazione di lavori, forniture e servizi (Tabella B.2bis) | CUI lavoro o altra acquisizione nel cui importo complessivo l'acquisto è eventualmente ricompreso (3) | Lotto funzionale (4) | Ambito geografico di esecuzione dell'acquisto Codice NUTS | Settore   | CPV (5)    | Descrizione dell'acquisto  | Livello di priorità (6) (Tabella B.1) | Responsabile del Procedimento (7) | Durata del contratto | L'acquisto è relativo a nuovo affidamento di contratto in essere (8) | STIMA DEI COSTI DELL'ACQUISTO |              |                               |              | Apporto di capitale privato |                            | CENTRALE DI COMMITTEENZA O SOGGETTO AGGREGATORE AL QUALE SI FARÀ RICORSO PER L'ESPLETAMENTO DELLA PROCEDURA DI AFFIDAMENTO (11) |                         | Acquisto aggiunto o variato a seguito di modifica programma (12) (Tabella B.2) |
|-----------------------------------|--|----------------|--|---|----------------------|---|-----------|------------|--|---------------------------------------|-----------------------------------|----------------------|--|-------------------------------|--------------|-------------------------------|--------------|-----------------------------|----------------------------|---|-------------------------|--|
|                                   |  |                |  |   |                      |   |           |            |  |                                       |                                   |                      |  | Primo anno                    | Secondo anno | Costi su annualità successive | Totale (9)   | Importo                     | Tipologia (Tabella B.1bis) | codice AUSA   | denominazione           |  |
|                                   |  |                |  |   |                      |   |           |            |  |                                       |                                   |                      |  |                               |              |                               |              |                             |                            |   |                         |  |
| S00220010396202300001             | 2023   |                | 1  |   | SI                   | IT457   | Servizi   | 8034000-9  | APPALTO DEL SERVIZIO DI PRE-O POST SCOLASTICA PRESSO LE SCUOLE DI RIGLIO TERME PER IL PERIODO 01/09/2023 AL 31/08/2024 | 1                                     | CARANESE ANTONELLA                | 36                   | SI   | 11.400,00                     | 28.500,00    | 45.600,00                     | 85.500,00    | 0,00                        |                            | 243054  | UNIONE ROMAGNA FAENTINA |  |
| S00220010396202300004             | 2023   |                | 1  |   | SI                   | IT457   | Servizi   | 55504000-9 | APPALTO DEL SERVIZIO DI PULIZIONE SCOLASTICA DEL COMUNE DI RIGLIO TERME PER IL PERIODO 01/09/2023-31/08/2024           | 1                                     | CARANESE ANTONELLA                | 60                   | SI   | 92.000,00                     | 230.000,00   | 628.000,00                    | 1.150.000,00 | 0,00                        |                            | 243054  | UNIONE ROMAGNA FAENTINA |  |
| S00220010396202300001             | 2023   |                | 1  |   | No                   | IT457   | Servizi   | 8531210-3  | AFFIDAMENTO SERVIZIO CENTRO ESTIVO RIGLIO TERME DAL 01/07/2023 AL 15/09/2023   | 1                                     | CARANESE ANTONELLA                | 62                   | SI   | 34.991,25                     | 34.991,25    | 69.982,50                     | 139.965,00   | 0,00                        |                            | 243054  | UNIONE ROMAGNA FAENTINA |  |
| S00220010396202300004             | 2023   |                | 1  |   | No                   | IT457   | Servizi   | 80110000-8 | CONCESSIONE SERVIZIO EDUCATIVO CAMPANELLINO DAL 01/09/2023 AL 31/07/2025   | 1                                     | CARANESE ANTONELLA                | 35                   | SI   | 28.907,27                     | 76.466,00    | 130.672,73                    | 239.075,00   | 157.175,00                  | 2                          | 243054  | UNIONE ROMAGNA FAENTINA |  |
| S00220010396202300005             | 2023   |                | 1  |   | No                   | IT457   | Servizi   | 7134000-3  | PROGETTAZIONI E MISURE IN SICUREZZA EDIFICI  | 2                                     | MONGARDI MONICA                   | 12                   | No   | 68.000,00                     | 0,00         | 0,00                          | 68.000,00    | 0,00                        |                            |   |                         |  |
| S00220010396202300006             | 2023   |                | 1  |   | No                   | IT457   | Servizi   | 71420000-8 | PROGETTAZIONI E VALORIZZAZIONI E CENTRO  | 1                                     | MONGARDI MONICA                   | 12                   | No   | 120.000,00                    | 0,00         | 0,00                          | 120.000,00   | 0,00                        |                            |   |                         |  |
| S00220010396202300007             | 2023   |                | 1  |   | No                   | IT457   | Servizi   | 7134000-3  | PROGETTO MISURE IN SICUREZZA STRUTTURE   | 2                                     | MONGARDI MONICA                   | 12                   | No   | 69.000,00                     | 0,00         | 0,00                          | 69.000,00    | 0,00                        |                            |   |                         |  |
| F00220010396202300001             | 2023   |                | 1  |   | No                   | IT457   | Forniture | 65210000-8 | FORNITURA GAS NATURALE 2023  | 1                                     | MONGARDI MONICA                   | 12                   | SI   | 140.000,00                    | 0,00         | 0,00                          | 140.000,00   | 0,00                        |                            |   |                         |  |
| F00220010396202300002             | 2023   |                | 1  |   | No                   | IT457   | Forniture | 65310000-9 | FORNITURA ENERGIA ELETTRICA 2023   | 1                                     | MONGARDI MONICA                   | 12                   | SI   | 140.000,00                    | 0,00         | 0,00                          | 140.000,00   | 0,00                        |                            |   |                         |  |



**SCHEDA C: ELENCO DEGLI ACQUISTI PRESENTI NELLA PRIMA ANNUALITA'  
DEL PRECEDENTE PROGRAMMA BIENNALE E NON RIPROPOSTI E NON AVVIATI**

| Codice Unico Intervento - CUI | CUP | Descrizione dell'acquisto                                  | Importo acquisto | Livello di priorità | Motivo per il quale l'intervento non è riproposto (1)  |
|-------------------------------|-----|--|------------------|---------------------|--|
| S0022601039520200004          |     | GESTIONE CAMPO SPORTIVO - VIA BERLINGUER                   | 256.200,00       | 1                   | Contratto prorogato fino al 31/12/2025 - in attuazione all'art. 10ter del DL 25/05/2021 n. 73 e s.m.i. - delle convenzioni fra la P.A. e le Associazioni Sportive Dilettantistiche |
| S00226010395202100003         |     | GESTIONE CAMPO DA TENNIS E CALCETTO - VIA M. DI MARZABOTTO | 103.700,00       | 2                   | Contratto prorogato fino al 31/12/2025 - in attuazione all'art. 10ter del DL 25/05/2021 n. 73 e s.m.i. - delle convenzioni fra la P.A. e le Associazioni Sportive Dilettantistiche |
| S00226010395202100005         |     | GESTIONE CAMPO SPORTIVO - VIA CRIVELLARI BORGO RIVOLA      | 134.200,00       | 2                   | Contratto prorogato fino al 31/12/2025 - in attuazione all'art. 10ter del DL 25/05/2021 n. 73 e s.m.i. - delle convenzioni fra la P.A. e le Associazioni Sportive Dilettantistiche |

Il referente del programma  
CALZOLAIO FELICE

Note

(1) breve descrizione dei motivi

## Allegato F – Elenco incarichi di collaborazione da assegnare nell'anno

| Ente che conferisce l'incarico | Settore che conferisce l'incarico | Servizio che conferisce l'incarico | Missione | Programma | Oggetto e breve descrizione dell'incarico  | Nominativo se già individuato | Capitolo | Importo presunto |
|--------------------------------|-----------------------------------|------------------------------------|----------|-----------|--|-------------------------------|----------|------------------|
| Comune di Riolo Terme          | Cultura                           | Servizio Biblioteche               | 5        | 2         | Interventi e attività culturali di promozione della lettura; Incontri con Autori | Da individuare                | 14351/41 | 1000,00          |



## Allegato G – Piano delle alienazioni e valorizzazioni patrimoniali

| DENOMINAZIONE DI IDENTIFICAZIONE                                  | RELAZIONE TECNICO ESTIMATIVA DEL BENE | CLASSIFICAZIONE INVENTARIALE | DESTINAZIONE URBANISTICA ATTUALE (*) | DESTINAZIONE URBANISTICA FINI DELL' INSERIMENTO NEL PIANO ALIENAZIONI (**) | ATTUALE USO O UTILIZZO | POSSIBILE FORMA DI VALORIZZAZIONE / CESSIONE | NOTE PER L'INQUADRAMENTO FISCALE (considerazioni circa titolo derivativo, categoria catastale, usi intervenuti, possibili destinazioni in relazione alla situazione urbanistica) | PRESUMIBILE VALORE DI MERCATO O VALORE DI STIMA DISPONIBILE | NOTE   |
|---|---------------------------------------|------------------------------|--------------------------------------|--|------------------------|--|--|---|--|
| COMUNE DI RIOLO TERME   |                                       |                              |                                      |  |                        |  |  |   |  |
| CESSIONE DI TERRENI COMUNALI E/O GIA' STRADALI IN VIA RIO VECCHIO | in corso di predisposizione           |                              | aree per la viabilità                | ambiti residenziali tessuti ordinari                                       | INUTILIZZATO           | ALIENAZIONE                                  | DA VERIFICARE  | € 12.636,00   | IL VALORE DOVRÀ ESSERE PUNTUALMENTE RIDETERMINATO IN FUNZIONE DELLE RISULTANZE DEI FRAZIONAMENTI TECNICI CATASTALI SI CONSIDERA TUTTAVIA SIN DA ORA IL VALORE DI EURO/MQ 38 AD ECCEZIONE DELL' AREA IDENTIFICATA COME N. 5 NELLA BOZZA DI RELAZIONE DI STIMA DA VALUTARSI IN EURO /MQ_10 |

NOTE:

#### INQUADRAMENTO FISCALE

L' inquadramento fiscale degli immobili sopra elencati è stato effettuato tenendo conto della precedente destinazione dell' immobile, del suo titolo derivativo e delle prospettive future circa il suo recupero/valorizzazione avuto riguardo anche alle potenzialità sul piano edile/urbanistico. Pare tuttavia necessario far rilevare la necessità di una puntuale verifica in sede di approvazione degli atti di alienazione/valorizzazione

#### DESTINAZIONE URBANISTICA

##### ATTUALE

(\*) (\*\*) Descrizione indicativa della disciplina urbanistica. Tale indicazione deve essere puntualmente verificata in base al RUE, approvato con atto del Consiglio dell' Unione della Romagna Faentina n.11 in data 31.03.2015, e con riguardo alle eventuali varianti al RUE.

#### PRESUMIBILE VALORE DI

##### MERCATO

Il presumibile valore di mercato è indicato al netto dell' Iva. Pertanto, l' Iva - se ed in quanto dovuta - deve aggiungersi a detto valore per determinare il prezzo finale di cessione

# Allegato H – Organismi partecipati e definizione del perimetro di consolidamento

## H.1. Elenco degli organismi che compongono il gruppo amministrazione pubblica

Di seguito vengono elencati gli enti facenti parte del Gruppo Amministrazione Pubblica (GAP), secondo le definizioni contenute nel principio applicato del bilancio consolidato di cui all'allegato n. 4/4 del d.lgs. n. 118/2011, classificati nelle tipologie corrispondenti alle missioni di bilancio dell'Unione della Romagna Faentina.

| Denominazione soggetto                                  | Quota % posseduta al 31.12.2022 | Motivazione dell'inclusione nel G.A.P. |
|---|---------------------------------|--|
| CON.AMI   | 0,977%                          | ENTE STRUMENTALE PARTECIPATO           |
| Lepida S.p.a.   | 0,0014%                         | SOCIETÀ PARTECIPATA                    |
| ACER Ravenna  | 1,19%                           | ENTE STRUMENTALE PARTECIPATO           |
| Ente di gestione per i parchi e la biodiversità Romagna | 13,91%                          | ENTE STRUMENTALE PARTECIPATO           |
| ASP della Romagna Faentina                              | 0,26%                           | ENTE STRUMENTALE PARTECIPATO           |

## H.2. Elenco degli organismi non rientranti nel gruppo amministrazione pubblica

Di seguito vengono elencati gli enti non facenti parte del Gruppo Amministrazione Pubblica (G.A.P.), secondo le definizioni contenute nel principio applicato del bilancio consolidato di cui all'allegato n. 4/4 del D.Lgs. n. 118/2011

| Denominazione soggetto                                    | Quota % posseduta al 31.12.2022 | Motivazione dell'esclusione dal G.A.P.  |
|---|---------------------------------|---|
| Angelo Pescarini Scuola Arti e Mestieri Soc. Cons. a r.l. | 1,54%                           | - non è controllata in termini di voti esercitabili e/o poteri di nomina né è soggetta ad influenza dominante da contratto;<br>- non è affidataria diretta di servizi pubblici locali<br>- l'ente locale non dispone, direttamente o indirettamente, di una quota significativa di voti, esercitabili in assemblea, pari o superiore al 20% |
| A.M.R. Soc. cons. a r.l.                                  | 0,381%                          | - non è controllata in termini di voti esercitabili e/o poteri di nomina né è soggetta ad influenza dominante da contratto;<br>- non è affidataria diretta di servizi pubblici locali<br>- l'ente locale non dispone, direttamente o indirettamente, di una quota significativa di voti, esercitabili in assemblea, pari o superiore al 20% |
| Banca Popolare Etica soc. Coop. P.a.                      | 0,0001280%                      | - non è controllata in termini di voti esercitabili e/o poteri di nomina né è soggetta ad influenza dominante da contratto;<br>- non è a totale partecipazione pubblica;<br>- non è affidataria diretta di servizi pubblici locali  |

| Denominazione soggetto             | Quota % posseduta al 31.12.2022 | Motivazione dell'esclusione dal G.A.P.  |
|------------------------------------|---------------------------------|---|
|                                    |                                 | -l'ente locale non dispone, direttamente o indirettamente, di una quota significativa di voti, esercitabili in assemblea, pari o superiore al 20%   |
| BCC Romagna Occidentale Soc. Coop. | -%                              | - Quota di partecipazione ceduta e rimborsata in data 10/10/2022, come meglio specificato nella sezione H.6.  |
| Hera S.p.a.                        | 0,000658%                       | - non è controllata in termini di voti esercitabili e/o poteri di nomina, nè soggetta ad influenza dominante da contratto;<br>- non è totalmente pubblica;<br>- l'ente locale non dispone direttamente o indirettamente, di una quota significativa di voti, esercitabili in assemblea, pari o superiore al 10% |

### H.3. Elenco degli organismi compresi nel bilancio consolidato

Dalle verifiche effettuate, sono stati individuati per l'anno 2022 i soggetti partecipati da ricomprendere nell'area di consolidamento, i cui bilanci pertanto vanno a comporre il bilancio consolidato. La verifica della rilevanza 2022 dei bilanci è stata effettuata utilizzando i dati del rendiconto comunale dell'anno 2021, in quanto ultimo rendiconto approvato, e i dati dei bilanci d'esercizio dei soggetti partecipati riferiti all'anno 2021, ultimi bilanci approvati.

#### Parametri – valori al 31/12/2021

| Anno 2021                | Totale attivo   | Patrimonio Netto | Ricavi caratteristici |
|--------------------------|-----------------|------------------|-----------------------|
| Comune di Riolo Terme    | € 28.069.825,95 | € 21.909.436,67  | € 4.580.152,36        |
| Soglia di rilevanza (3%) | € 842.094,78    | € 657.283,10     | € 137.404,57          |

#### Verifica dei parametri:

| Denominazione   | Totale attivo    | Patrimonio Netto | Ricavi caratteristici |
|---|------------------|------------------|-----------------------|
| ASP della Romagna Faentina                              | € 44.004.479,52  | € 37.266.756,30  | € 9.207.741,60        |
| CON.AMI Consolidato                                     | € 471.259.000,00 | € 320.144.000    | € 22.072.000,00       |
| ACER Ravenna  | € 11.197.114,00  | € 2.769.167,00   | € 8.381.972,00        |
| Lepida S.c.p.a.   | € 106.818.306    | € 73.841.727,00  | € 68.184.400,00       |
| Ente di gestione per i parchi e la biodiversità Romagna | € 5.309.040,56   | € 916.416,57     | € 2.638.005,09        |

#### Perimetro di consolidamento:

| Denominazione soggetto     | Metodo di consolidamento | Anno di rif. bilancio |
|----------------------------|--------------------------|-----------------------|
| ASP della Romagna Faentina | Proporzionale            | 2021                  |
| CON.AMI                    | Proporzionale            | 2021                  |
| ACER Ravenna               | Proporzionale            | 2021                  |

|   |               |      |
|---|---------------|------|
| Lepida S.c.p.a.   | Proporzionale | 2021 |
| Ente di gestione per i parchi e la biodiversità Romagna | Proporzionale | 2021 |

#### H.4. Situazione economico-finanziaria del gruppo amministrazione pubblica

**Organismo:** ACER Ravenna

**Partecipazione al 31/12/2022:** 1,19%

|                           | 31/12/2021   | 31/12/2020     | 31/12/2019     |
|---------------------------|--------------|----------------|----------------|
| Capitale sociale (€)      | € 229.920,00 | € 229.920,00   | € 229.920,00   |
| Patrimonio netto (€)      | € 2.769.167  | € 2.723.717,00 | € 2.656.108,00 |
| Risultati di bilancio (€) | € 45.449,00  | € 67.609,00    | € 44.646,00    |

**Organismo:** Azienda di Servizi alla Persona della Romagna Faentina

**Partecipazione al 31/12/2022:** 0,26 %

|                           | 31/12/2021      | 31/12/2020      | 31/12/2019      |
|---------------------------|-----------------|-----------------|-----------------|
| Capitale sociale (€)      | € 8.819.253,07  | € 8.824.478,00  | € 8.824.478,00  |
| Patrimonio netto (€)      | € 37.266.756,30 | € 37.108.935,62 | € 37.759.164,18 |
| Risultati di bilancio (€) | € 6.902,13      | € -238.421,82   | € -422.923,43   |

**Organismo:** CON.AMI

**Partecipazione al 31/12/2022:** 0,977 %

|                           | 31/12/2021       | 31/12/2020       | 31/12/2019       |
|---------------------------|------------------|------------------|------------------|
| Capitale sociale (€)      | € 285.793.747,00 | € 285.793.747,00 | € 285.793.747,00 |
| Patrimonio netto (€)      | € 315.429.831,00 | € 315.923.102,00 | € 307.082.790,00 |
| Risultati di bilancio (€) | € 8.189.730,00   | € 9.640.037,00   | € 9.497.514,00   |

**Organismo:** Lepida S.c.p.A.

**Partecipazione al 31/12/2022:** 0,0014 %

|                           | 31/12/2021      | 31/12/2020      | 31/12/2019      |
|---------------------------|-----------------|-----------------|-----------------|
| Capitale sociale (€)      | € 69.881.000,00 | € 69.881.000,00 | € 69.881.000,00 |
| Patrimonio netto (€)      | € 73.841.727    | € 73.299.833,00 | € 73.235.604,00 |
| Risultati di bilancio (€) | € 536.895       | € 61.229        | € 538.915,00    |

**Organismo:** Ente di gestione per i parchi e la biodiversità Romagna

**Partecipazione al 31/12/2022:** 13,91 %

|                      | 31/12/2021   | 31/12/2020     | 31/12/2019     |
|----------------------|--------------|----------------|----------------|
| Capitale sociale (€) | 0            | 0              | - € 242.887,00 |
| Patrimonio netto (€) | € 916.416,57 | € 1.258.499,49 | € 1.628.272,00 |

|                           |                |                |              |
|---------------------------|----------------|----------------|--------------|
| Risultati di bilancio (€) | - € 455.762,29 | - € 369.773,07 | € 662.598,00 |
|---------------------------|----------------|----------------|--------------|

Sulla base dei bilanci di esercizio 2021, vi è un organismo che ha registrato una perdita, l'Ente Parco, con un risultato negativo di € 455.762,29, ma trattandosi di ente pubblico strumentale e non di società o istituzione o azienda speciale, non occorre stanziare risorse al fondo vincolato perdite.

## H.5. Obiettivi assegnati e indirizzi in materia di vincoli assunzionali e di contenimento degli oneri retributivi.

L'art. 19 c. 5 del d.lgs. 175/2016 stabilisce che le amministrazioni pubbliche socie fissino, con propri provvedimenti, obiettivi specifici, annuali e pluriennali, sul complesso delle spese di funzionamento, ivi comprese quelle per il personale, delle *società controllate*, anche attraverso il contenimento degli oneri contrattuali e delle assunzioni di personale e tenuto conto di quanto stabilito all'articolo 25. Inoltre, anche agli organismi partecipati dall'Unione della Romagna Faentina e dei Comuni aderenti l'Unione facenti parte del perimetro di consolidamento, seppur non in controllo, vengono assegnati obiettivi operativi e gestionali.

Nelle tabelle che seguono sono indicati gli obiettivi operativi e gestionali annuali attribuiti per il triennio 2022/2024 agli organismi partecipati. Gli obiettivi da assegnare nel triennio 2023/2024 saranno definiti in occasione della Nota di Aggiornamento del DUP 2023.

| Organismo partecipato                                     | Obiettivo  | Indicatore  | Target 2023          | Target 2024 | Target 2025 |
|---|--|---|----------------------|-------------|-------------|
| CON.AMI   | Gestione economica e finanziaria della società in sostanziale equilibrio in relazione alle attività svolte, ricercando in particolare il raggiungimento degli obiettivi reddituali della gestione caratteristica | Risultato d'esercizio netto nel triennio (in migliaia di Euro)                            | 9.103                | 8.630       | 8.630       |
|   |  | Rapporto risultato d'esercizio netto/Patrimonio netto nel triennio                        | 2,86%                | 2,70%       | 2,70%       |
| ASP della Romagna Faentina                                | Realizzare le linee di servizio previste dal Contratto di servizio Rep. n. 1113/2021.  | N. linee realizzate   | 14                   | 14          | 14          |
|   | Verificare la qualità della gestione delle strutture residenziali.   | Valore atteso della Customer Satisfaction nel triennio (N. da 1 a 5)                      | 4                    | 4           | 4           |
| ACER Ravenna  | Gestione efficiente degli alloggi di edilizia residenziale pubblica (ERP)  | N. degli alloggi interessati a interventi per riqualificazione energetica                 | 58 (dato totale URF) | -           | -           |
| Angelo Pescarini Scuola Arti e Mestieri Soc. Cons. a r.l. | Gestione economica in equilibrio   | Risultato di esercizio 2023 2024 e 2025 positivo o in pareggio (obiettivo di economicità) | sì                   | sì          | sì          |

|   |                                  |   |    |    |    |
|---|----------------------------------|---|----|----|----|
| Ente di gestione per i parchi e la biodiversità Romagna | Gestione economica in equilibrio | Risultato di amministrazione 2023 2024 e 2025 positivo o in pareggio              | si | si | Si |
|   | Gestione del personale           | progressivo rafforzamento della struttura organizzativa mediante nuove assunzioni | Si | si | si |

<sup>1</sup>Per costi del personale si intendono al netto degli scatti e degli automatismi contrattuali

<sup>2</sup>Per Ricavi si intendono tutti quelli che compongono il valore della produzione

<sup>3</sup>Per costi del personale si intendono al netto degli scatti e degli automatismi contrattuali

<sup>4</sup>Per Ricavi si intendono tutti quelli che compongono il valore della produzione

| Organismo partecipato | Obiettivi generali anni 2023-2024      | Indicatori di efficienza ed economicità   |
|-----------------------|--|---|
| Lepida S.c.p.A.       | Obiettivi sulle spese di funzionamento | Rafforzare ulteriormente il progressivo avvicinamento della disciplina aziendale in materia di missioni e trasferte, in Italia e all'estero, a quella regionale, nel rispetto delle specifiche situazioni contrattuali esistenti, ai fini di una attenta gestione delle risorse economiche<br><br>Prevedere che, per ciascun esercizio, a consuntivo, l'incidenza percentuale del "complesso delle spese di funzionamento"* sul "valore della produzione" non superi l'analoga incidenza media aritmetica percentuale delle medesime "spese" degli ultimi cinque bilanci di esercizio precedenti", approvati all'inizio del medesimo esercizio. |

\* *spese di funzionamento: totale costi della produzione – voce B – del conto economico inserito nel bilancio di esercizio, al netto dei costi per "oneri diversi di gestione" e con i "costi per il personale" assunti al netto dei costi delle categorie protette e degli automatismi contrattuali*

## H.6. Revisione delle partecipazioni ai sensi del D. Lgs. 175/2016

In occasione dell'ultima revisione deliberata dal Consiglio del Comune di Riolo Terme a dicembre 2022, sono state evidenziate due posizioni soggette a razionalizzazione:

### S.TE.P.RA soc. cons. r.l.

Interventi programmati: conclusione della procedura fallimentare

Stato di attuazione al 31/12/2022

Con l'approvazione dell'Assemblea Straordinaria del 26 luglio 2013 la società era stata messa in liquidazione ed era stato nominato un amministratore liquidatore, ai sensi di quanto stabilito dal Codice civile. Il Tribunale di Ravenna, con sentenza depositata il 7 giugno 2019, ha dichiarato il fallimento della società. In data 25/10/2019 si è svolta l'udienza per l'esame dello stato passivo. Il Giudice Delegato ha dichiarato in data 11/12/2020 chiuso ed esecutivo lo stato passivo del fallimento, mandando ai Curatori di dare comunicazione immediata a tutti i creditori che hanno proposto domanda di ammissione.

In data 25/06/2021 il Giudice Delegato ha ordinato il deposito in Cancelleria del progetto di ripartizione e mandato al Curatore di darne avviso a tutti i creditori.

In data 03/11/2021 il Giudice Delegato ha disposto la rimessione nei termini dell'istanza di ammissione al passivo e, su proposta del curatore, l'ammissione allo stato passivo della procedura del creditore Regione Emilia-Romagna. Ha inoltre dato mandato al Curatore di integrare lo Stato Passivo e darne comunicazione ai creditori.

---

L'ultimo rapporto riepilogativo del curatore ricevuto è quello al 30/06/2022. I tempi di conclusione della procedura non sono noti al momento.

---

### **BCC della Romagna Occidentale soc. Coop.**

Interventi programmati: cessione/alienazione della partecipazione

#### Stato di attuazione al 31/12/2022

Il diritto di recesso è stato esercitato in data 27/11/2018. A seguito di diversi solleciti, con comunicazione PG n. 17088 del 03/03/2021 il Presidente della società ha comunicato che il Consiglio di Amministrazione in data 02/02/2021 ha disposto l'esclusione dalla compagine sociale del Comune e comunicato le modalità (rimborso a valore nominale per

€ 250,00 entro 180 giorni dall'approvazione del bilancio di esercizio 2021, come previsto dall'art. 16 dello Statuto).

In data 10/10/2022 con pec prot. 86370 il Presidente della BCC Romagna Occidentale ha comunicato di aver provveduto, in pari data, al rimborso delle quote sociali, a suo tempo sottoscritte e dei dividendi di competenza 2019, 2020, 2021, tramite emissione di assegni circolari, i quali sono stati consegnati direttamente al Comune e, di seguito, incassati.

Pertanto, la procedura si considera chiusa.

---

## Allegato I - Programmazione del fabbisogno personale

Tutto il personale è stato conferito all'Unione dai Comuni membri: nello schema di bilancio 2023/2025 dell'Unione sono stanziati gli importi relativi al fabbisogno di personale.

Gli stanziamenti dello schema di bilancio 2023/2025 riguardanti la spesa di personale sono determinati sulla base di una proposta di Piano dei fabbisogni di personale 2023/2025 il cui iter di approvazione prende avvio contestualmente allo schema di bilancio medesimo.

La proposta di Piano è stata elaborata sulla base della spesa per il personale in servizio e nei limiti delle facoltà assunzionali previste a legislazione vigente, tenendo conto delle esigenze di funzionalità e di ottimizzazione delle risorse per il miglior funzionamento dei servizi.

La proposta di Piano, a seguito di confronto con le Organizzazioni Sindacali, acquisito il visto dell'Organo di Revisione, verrà approvata in via definitiva dall'Unione in occasione dell'adozione del Piano integrato di attività e organizzazione (PIAO) 2023/2025.